

**ÅRSREDOVISNING OCH  
KONCERNREDOVISNING 2025**  
För räkenskapsåret 2025-01-01--2025-12-31

**Landskrona Energi AB**

Org.nr. 556803-9217



## Innehållsförteckning

Förvaltningsberättelse	3
Resultaträkning - koncernen	12
Balansräkning - koncernen	13
Eget kapital - koncernen	15
Kassaflöde - koncernen	16
Resultaträkning - moderbolaget	17
Balansräkning - moderbolaget	18
Eget kapital - moderbolaget	20
Kassaflöde - moderbolaget	21
Redovisningsprinciper	22
Noter	25 

**Årsredovisning för 2025****556803-9217**

Styrelsen och verkställande direktören för Landskrona Energi AB avger härmed årsredovisningen och koncernredovisningen för verksamheten under 2025.

**FÖRVALTNINGSBERÄTTELSE****Allmänt om verksamheten**

Landskrona Energi AB (556803-9217) har sitt säte i Landskrona. Bolaget ägs till 100 % av Landskrona Stadshus AB (559094-8344) som i sin tur ägs till 100 % av Landskrona stad.

Landskrona Energi Kraft AB (556803-9225), Landskrona Energi Service AB (559134-3842) och Landskrona Energi Stadsnät AB (559500-6353) är helägda dotterbolag till Landskrona Energi AB.

Landskrona Energi AB drivs enligt affärsmässiga principer under iakttagande av det kommunala ändamålet med verksamheten samt de principer som framgår av bolagsordning och ägardirektiv.

Koncernens verksamheter omfattar fjärrvärmeproduktion, elproduktion, fjärrvärmenät, elnät, elhandel samt stadsnät.

Landskrona Energi AB förser en stor del av stadsbebyggelsen i Landskrona med fjärrvärme.

Bolaget äger också lokala värmenät i Häljarp och i Asmundtorp.

Einät ansvarar för eldistributionen och mätning av den individuella el- och fjärrvärmeförbrukningen.

Stadsnätet i Landskrona är ett heltäckande IT-nät för högeffektiva fasta bredbandsanslutningar.

Även de mindre orterna och landsbygden i kommunen har goda möjligheter till bredbandsanslutning.

Nätet är öppet för konkurrens mellan olika tjänsteleverantörer.

Landskrona Energi Kraft AB driver både elhandel och kraftvärmeverket i Landskrona vilket togs i drift i oktober 2012.

Anläggningen bidrar till leveranstrygghet, låg klimatpåverkan och stor flexibilitet till lågt pris.

Kraftvärmeverket producerar både el och värme med bränslmixen papper, trä och plast.

Elproduktionen ligger till grund för elhandelsprodukterna för privatkunder medan större företagskunder får el från andra förnybara energikällor.

**Koncernstyrning**

Landskrona kommunfullmäktige utser styrelseledamöter och suppleanter till både moderbolaget och dotterbolagens styrelser. Styrelserna väljs normalt för samma tidsperiod som de allmänna valen gäller.


Ägardirektivet som finns i verksamheten reglerar ägarfrågor som skall föras till ägaren för godkännande eller information.

Styrelsens sammanträden följer en årlig plan ägnad att säkerställa erforderligt beslutsfattande samt styrelsens behov av information. Styrelsen ska enligt aktiebolagslagen se till att bolagets organisation är utformad så att bokföringen, medelsförvaltningen och bolagets förhållanden i övrigt kontrolleras på ett betryggande sätt. VD ansvarar för den löpande förvaltningen enligt styrelsens riktlinjer och anvisningar.

VD ska vidta åtgärder som är nödvändiga för att bolagets bokföring ska fullgöras i överensstämmelse med lag och för att medelsförvaltningen ska skötas på ett betryggande sätt. Styrelsen fastställer årligen arbetsordning och VD-instruktion med förtydligande av VD:s ansvar.

Moderbolagets styrelse sammanträdde 6 gånger under 2025. Vid styrelsemöten delges styrelsen rapporter om koncernens och dotterbolagens utveckling. Bolagens och koncernens budget godkänns årligen av styrelsen.

**Förstärkt uppsiktsplikt**

Den förstärkta uppsiktsplikten avser sådan företagsverksamhet som bedrivs i aktiebolagsform och är ett del- eller helägt kommunalt bolag. Det är styrelsen för det kommunala bolaget som i denna bestämmelse ålagts att bedöma och pröva, om den verksamhet som bolaget bedrivit, under föregående kalenderår, varit kommunalrättsligt kompetensenligt. Verksamheten ska ha varit förenlig med det fastställda kommunala ändamålet och utförts inom ramen för de kommunala befogenheterna i enlighet med kommunallagen 6 kapitel 1 a §. Om styrelsen finner att så inte är fallet, ska den lämna förslag till fullmäktige om nödvändiga åtgärder. 

Landskrona Energi AB är ett helägt kommunalt bolag.

Landskrona Energi ABs styrelse har i sin bedömning kommit fram till att bolagets verksamhet har varit förenlig med det fastställda kommunala ändamålet och utförts inom ramen för de kommunala befogenheterna.

Bolagets värdeord är Bemöta, Engagera och Ansvara.

### Väsentliga händelser under året

#### *Fjärrvärmeaffären*

##### *Produktion*

Produktionstillgängligheten av värme och el från Energiknuten, i Landskrona Energi Kraft AB, uppgick till 95,7% (96,3). Under året har totalt ca 294 GWh (301 GWh) värme levererats till Landskrona Energi AB, fördelat till Landskrona nätet ca 285 GWh, Häljarp ca 6 GWh och Asmundtorp ca 3 GWh. Av denna värmemängd har Landskrona Energi Kraft AB producerat 246 GWh (257 GWh). Produktionen av fjärrvärme är fördelat på ca 54 % Energiknuten, 19 % HVC, 15 % Spillvärme, 8 % Import Evita, 1 % röt- och deponi gas, 1% biogas samt 2 % pellets.

Elproduktionen under året har uppgått till 28 GWh (26 GWh).

#### *Fjärrvärme nät*

Under 2025 har mätarbytesprojektet slutförts. Projektet omfattade utbyte och installation av ny mät- och kommunikationsutrustning samt implementering av ett nytt mätinsamlingsystem.

Under året har fjärrvärmenätet utökats med cirka 2 500 meter ledningskulvert. De längsta ledningssträckorna har varit på Örja, utbyggnad i allmän plats för anslutning av Pågen, och Esperanza, reinvesteringsprojekt med bortbyggnad av gammalt nät.

Efterfrågan på nyanslutning till fjärrvärmenätet inom privatkundssegmentet har under 2025 varit fortsatt låg.


Under året har fem privatkunder anslutits, att jämföra med elva föregående år. Anslutningarna motsvarar en sammanlagd abonnerad effekt om cirka 50 kW. Intresset från näringsidkare har varit större, där har tio nya näringsidkare anslutits. Den största anslutningen var Ecolean på Kronan med en installerad effekt på 300 kW.

Anslutningarna av näringsidkare motsvarar tillsammans en tillförd abonnerad effekt om cirka 600 kW. Efterfrågan på fjärrvärmeanslutningar inom Landskrona stads exploateringsområden har börjat ta fart. Huvuddelen av dessa anslutningar bedöms dock genomföras från och med 2026 och framåt.

Det kan särskilt noteras att två kunder har installerat fjärrvärmecentraler mot befintliga, äldre fjärrvärmeserviser. Inga kunder har sagt upp sina fjärrvärmeabonnemang under året.

Året inleddes med en flygtermografering av fjärrvärmenätet, varvid två läckor identifierades. Under året har totalt har åtta läckor åtgärdats, varav fem på ställedningar och tre på kopparledningar. Ett större antal läckor än ett normalår, i kombination med läckor på svåråtkomliga platser har medfört att kostnaderna för avhjälpande underhåll har överstigit budget.

Trots ett relativt lågt antal nyanslutningar har projektnivån under året varit fortsatt hög. Totalt har 43 projekt genomförts, varav 26 avsåg underhållsåtgärder i nätet, inklusive två larmfel samt utbyte av elva par servisventiler. Ronderingen av ventilenheter på fjärrvärmenätet uppgick under 2025 till 71,3 procent. Vidare har underhållsverksamheten utökats larmet med två nya larmområden och uppgraderat en larmenhet.

Ramavtalen för schakt och svets gick ut vid årsskiftet 2025–2026. Upphandling av nytt ramavtal för schakt och återställning har genomförts under året. Upphandling av nytt ramavtal för svets har påbörjats och väntas bli klart i början av 2026. Båda ramavtalen träder i kraft i början av 2026. 

### Elnät

Vid årsskiftet 2025/2026 hade Landskrona Energis elnät 19 832 anslutningspunkter vilket är en ökning från 19 612 gällande för samma datum 2024, det vill säga att 220 nya anläggningar har blivit anslutna under 2025.

Energiöverföringen av el till kunderna i Landskrona Energis elnät har under 2025 varit 330 GWh vilket kan jämföras med 2024-års värde som var 347 GWh vilket är en fortsättning på den vikande trenden eftersom vi nådde 366 GWh under 2023. De krympande energierna syns på alla spänningsnivåer och beror sannolikt på en sämre konjunktur, ökad egenproduktion och energieffektivisering hos kunderna.

Effekttoppen gentemot EON's regionnät inträffade den 16/12 kl 18.00 då vi nådde 63,5 MW under en timme (2024: 70,3 MW). Den lägsta effekten under året landade på -4,8 MW den 11/10 kl 00.00 (2024: 10,4 MW) vilket även innebär att 2025 var det första året som Landskrona Energi matar upp effekt på regionnätet.

Nätförlusterna blev preliminärt 10,6 GWh, motsvarande ca 3,1 % av den totalt inköpta energin vilket kan ses vara en förhållandevis låg siffra för branschen. Dock är det en ökning från 2024 då det var 10,2 GWh respektive 2,9 %.

Avbrottsstatistiken för 2025 blev bättre jämfört med 2024. Vi mäter och analyserar varje månad hur vår leveranssäkerhet ser ut med hjälp av begreppen SAIDI och SAIFI. SAIDI står för hur lång tid våra kunder varit utan ström och under 2025 var statistiskt sett en kund i Landskrona Energis elnät utan ström under knappt 10 minuter. SAIFI står för hur ofta en kund fått ett strömavbrott och för en genomsnittskund i Landskrona så har var femte kund haft ett avbrott under 2025.

Under 2025 har organisationen på elnätsavdelningen varit stabil och anpassad för att klara av den stora om- och utbyggnadstakt som krävs i samband med samhällets utveckling mot ännu mer elektrifiering.

Elektrifieringen i Landskrona drivs främst av ett flertal större kundanslutningar för att etablera verksamheter men även av anslutningar med anledning att möta klimatmätningen.

När kunder önskar nya anslutningar eller förändringar i sin befintliga behöver Landskrona Energi hantera deras föransmälningar, under året har ca 324 sådana handlagts (2024: 322 st).

Under 2025 har behovet av investeringar i elnätet fortsatt i oförminskad takt trots att konjunkturen varit vikande.

Vi har noterat att byggnation och anslutning av bostäder till viss del minskat men att stadens företag fortsätter att satsa. Ny tendens för året är att ett antal mindre och medelstora batterianläggningar tillkommit, särskilt i samband med samtidig användning.

Bland de stora kunder som anslutits under 2025 kan nämnas bl a DSV's solcellsanläggning och ett antal billaddare av större karaktär. I slutet av året inkom även en större beställning på anslutning av en ny vindkraftpark

i Lundåkrabukten. Detta arbete kommer att samordnas med de två andra stora anslutningarna (DSV och Pågen).

Under 2025 har även övergången till en spotprisbaserad överföringsavgift likt den som Eons regionnät utretts och förverkligande av denna sker den 1/1 2026.

#### *Stadsnät*

Året har präglats av ett fortsatt strategiskt arbete för att stärka verksamhetens konkurrenskraft. Flera tidigare initierade åtgärder har under året implementerats och börjat ge genomslag på marknaden. Konkurrenten på bredbandsmarknaden har fortsatt varit hög, men verksamheten noterar samtidigt en minskning av antalet uppsägningar vilket indikerar att arbetet med utveckling och breddning av tjänsteportföljen har haft en positiv effekt. Under året har stadsnätet även arbetat systematiskt med att förlänga och säkra nyttjanderätter hos kunder där tidigare avtal löpt ut och där konkurrensutsättning förekommit. Detta arbete har resulterat i att cirka 25 procent av berörda nyttjanderätter har säkrats, vilket bidrar till ökad långsiktig stabilitet i intäktsbasen.

Under året avslutades bredbandsleveranserna till Stena Fastigheter efter en uppsägning som gjordes 2024, vilket medförde att cirka 500 slutkunder övergick till ITUX, den bredbandsleverantören som vunnit Stena Fastigheters nationella upphandling.

Parallellt levererades under året cirka 320 nya förbindelser, varav 91 svartfiberförbindelser, vilket motsvarar en ökning med cirka 20 procent jämfört med föregående år. Den största tillväxten noterades inom svartfiberaffären, vilket stärker stadsnätets roll på marknaden.

Under året har flera kunder effektiviserat sitt nyttjande av svartfiber, vilket har lett till att vissa förbindelser har sagts upp. Samtidigt har verksamheten haft en god efterfrågan med flera nya beställningar, vilket sammantaget har resulterat i en balanserad affärsutveckling. För kommande år bedöms nybeställningarna tydligt överstiga uppsägningarna, vilket skapar goda förutsättningar för fortsatt tillväxt.

Tillsammans med Landskrona stad har arbetet med att förnya och vidareutveckla befintliga förbindelser inom ramen för gällande ramavtal för svartfiber fortsatt under året. Arbetet har omfattat både planering och genomförande av åtgärder för att säkerställa långsiktig kapacitet, driftsäkerhet och framtida behov.

Antalet kunder i det öppna stadsnätet uppgick vid årets slut till cirka 10 850, en minskning med cirka 6 procent jämfört med föregående år. Den största orsaken är Stena Fastigheters uppsägning av bredbandsleveransen från Landskrona Energi till förmån för en nationell aktör. Dessutom har ett ökat antal vakanta hyresrätter i Landskrona lett till att stadsnätet tappat aktiva slutkunder när hyresgäster flyttat ut. Under året har stadsnätet upplevt den största tillväxten av högre bredbandshastigheter sedan rekordåret 2020. Den organiska uppgraderingen hos befintliga kunder har bidragit till ökade intäkter per abonnemang, samtidigt som större tjänsteleverantörers övergång från två till en IPTV-signal har förstärkt tillväxten ytterligare.

Stadsnätets verksamheten har per första januari 2025 flyttats över från moderbolaget Landskrona Energi AB till Landskrona Energi Stadsnät AB. Detta gjordes för att uppfylla kraven om renodling av elnätets verksamhet i Landskrona Energi AB.

Anläggningstillgångarna tillhörande stadsnät finns fortfarande kvar i moderbolaget och hyrs ut till det nya bolaget.

#### *Elhandel*

Elhandelsverksamheten omfattar endast rörliga prisavtal med ursprungsgaranterad el, främst till kunder inom Landskrona stad. Landskrona Energi Kraft AB är också anvisad elhandlare i koncernens elnät.

Vid utgången av 2025 uppgick totala antalet elhandelskunder till 8 779 och kundtillväxten under får året landade på minus 88 stycken. Aktiv försäljning från våra konkurrenter är orsaken till kundtapp.

### **Omsättning och resultat**

Landskrona Energi koncernen redovisar ett positivt resultat efter finansiella poster på 60,4 Mkr (50,8).  
Omsättningen för moderbolaget uppgår till 449 Mkr (454) och för koncernen 533 Mkr (523).

### **Investeringar**

Årets nettoinvesteringar i koncernen uppgår till sammanlagt 146,6 Mkr (150,3), därav uppgår moderbolagets investeringar till 123,9 Mkr (127,0).

### **Finansiering och likviditet**

Disponibla likvida medel på koncernkonto inom Landskrona Stad uppgår vid årets slut till -2,0 Mkr (-44,6). Beloppet redovisas som övrig kortfristig skuld.

Eget kapital uppgår till 485 Mkr (443) och soliditeten uppgår till 33,3 % (32,1 %).

Investeringarna har finansierats med egna medel.

Lånevolymen per bokslutsdagen uppgår till 700 Mkr (700) och samtliga lån är koncerninterna i svensk valuta med resterande löptider på 1-4 år.

För Landskrona Energikoncernen uppgår årets finansiella kostnader till 20,3 Mkr (22,5) inklusive borgensavgift. Borgensavgiften till Landskrona stad, som lämnar kommunal borgen för samtliga krediter, har erlagts med 2,8 Mkr (3,8).

### **Finansiella risker**

Koncernen är exponerad för ränterisker, risker för kundförluster och risk för egendomsskador.

Kundförlusterna har som tidigare år legat på en låg nivå. Koncernens byggnader, maskiner och inventarier är fullvärdesförsäkrade.

Den finansiella riskhanteringen hanteras i moderbolaget och sker i enlighet med de riktlinjer och ramar som är fastställda i bolagets finanspolicy.

### **Personal**

Medelantalet anställda i koncernen för året är 115 (110).

För detaljerade uppgifter avseende anställda och utbetalda löner hänvisas till not 5 i efterföljande redovisning.

Pensionsavgångar under 2026-2027 beräknas till cirka 12 avgångar mellan 64-66 år.

<b>Koncernens nyckeltal</b>	<b>2025</b>	<b>2024</b>	<b>2023</b>	<b>2022</b>	<b>2021</b>
Omsättning, Mkr	533	523	509	530	448
Resultat efter finansiella poster, Mkr	60	51	51	94	79
Balansomslutning, Mkr	1 455	1 382	1 305	1 271	1 235
Medelantalet anställda <sup>1</sup>	115	110	109	101	100
Soliditet %	33,3	32,1	31,4	30,3	25,6

<sup>1</sup> Omräknat till antal heltidsarbetande

<b>Moderbolagets nyckeltal</b>	<b>2025</b>	<b>2024</b>	<b>2023</b>	<b>2022</b>	<b>2021</b>
Omsättning, Mkr	449	454	422	384	373
Resultat efter finansiella poster, Mkr	48	47	55	93	77
Balansomslutning, Mkr	1 466	1 349	1 281	1 238	1 220
Medelantalet anställda <sup>1</sup>	44	55	81	73	72
Soliditet %	32,5	32,2	31,4	30,4	25,5

### Miljö och säkerhet

Landskrona Energikoncernens verksamhet bedrivs i enlighet med befintliga regler för säkerhet, hälsa och miljö och i samklang med gällande lagstiftning.

Landskrona Energikoncernen arbetar aktivt med att minska miljöpåverkan i koncernens företagsprocesser och tjänster och med hållbarhetsfrågor för Landskronas miljö.

Koncernen bedriver tillståndspliktig verksamhet enligt miljöbalken i Häljarp, Asmundtorp och i Landskrona.

Koncernens tillstånds- och anmälningspliktiga verksamhet påverkar den yttre miljön huvudsakligen genom dotterbolaget Landskrona Energi Kraft AB som bedriver produktion av fjärrvärme och el på Energiknuten.

Fjärrvärmens miljövärdering redovisas från tre olika perspektiv; resurseffektivitet, klimatpåverkan och fossila bränslen. I nedanstående tabell framgår dessa miljövärden för koncernen.

Andelen fossilt bränsle är fortsatt lågt. Den positiva trenden beror framförallt på att vår fjärrvärmeproduktion använder ursprungsspecificerad el från bioenergi.

Miljövärde	2025	2024	2023	2022	2021	2020
Resurseffektivitet <sup>1</sup>	0,1	0,1	0,1	0,1	0,1	0,1
Klimatpåverkan <sup>2</sup>	93,0	77,5	68,0	61,0	68,2	76,0
Fossila bränslen % <sup>3</sup>	0,01	0,01	0,01	0,02	0,00	0,01

<sup>1</sup> Tillförd primärenergi i förhållande till levererad nyttiggjord energi.  $E_{\text{primär}}/E_{\text{levererad}}$  (faktor).

<sup>2</sup> Utsläpp av växthusgaser i förhållande till levererad nyttiggjord energi.  $\text{CO}_2\text{-ekv}/E_{\text{levererad}}$  (gram  $\text{CO}_2\text{-ekv}/\text{kWh}$ )

<sup>3</sup> Användning av kol, fossil olja och naturgas i förhållande till totalt tillförd energi för fjärrvärmeproduktion. I förekommande fall ska även fossilandelen i tillförd el ingå.  $E_{\text{fossil}}/E_{\text{tillförd}}$  (%).

### Förväntad framtida utveckling

Koncernen kommer under 2026 att hålla en fortsatt relativt hög investeringstakt.

#### *Fjärrvärmeaffären*

Landskrona Energi Kraft AB:s miljövänliga produktion möjliggör såväl bränsleflexibilitet som storskalig och kostnadseffektiv värme- och elproduktion. Användningen av PTP-bränslen och förnyelsebara bränslen i kombination med hög verkningsgrad medför en lägre belastning på miljön. Uppföljning av bränslekvalitet från våra leverantörer pågår kontinuerligt. Åtgärder för att förbättra övervakningen av yttre anläggningar kommer att slutföras under 2026.

Vi strävar efter att öka tillgängligheten på Energiknuten.

Ny skorsten kommer att monteras på HVC.

Byte av ett Ecopaket på KVV kommer att göras under sommarrevisionen .

Byte/renovering av komponent- och sommarkylare kommer att göras under året

Under 2026 planeras Pågens tre servisledningar att dras in och leverans av byggvärme påbörjas. Dialog kring rundmatning för ökad redundans och kapacitet för framtida byggnation fortlöper.

Under det kommande året förväntas antalet nyanslutningar öka, främst inom Landskrona stads exploateringsområden där nybyggnation av bostäder tar fart. Detta medför att fjärrvärmenätet kommer att passera 3 000 anslutna kundanläggningar, en milstolpe.

Under de senaste åren har Verksamhetsstöd arbetat för att Landskrona Energi ska få lov att återställa efter grävarbeten i allmän platsmark i egen regi. En överenskommelse tros kunna bli klar i början av 2026.

Återställning i egen regi kommer att kräva lite mer av projektorganisationen men ge lägre kostnader.


Vidare planeras en kammare på en huvudledning, SJ-kammaren, att byggas bort i syfte att säkerställa goda sektioneringsmöjligheter, förbättra arbetsmiljön samt att förhindra inläckage och hantering av förorenat grundvatten.

Serviceenheten kommer under 2026 att fokusera på marknadsföring av utbyte av fjärrvärmecentraler med Smart värme och anläggningar med dålig returtemperatur.


#### *Elnät*

En stor del av elnätsavdelningens arbete kommer framöver att vara centrerat kring de investeringar som måste utföras i samband med de numera tre stora anslutningarna (Lundåkra Vind, DSV och Pågen) men även att höja reinvesteringstakten för att byta ut de befintliga anläggningsdelar som har allt för många år på nacken samt fortsätta att förstärka underhållet.

Vidare har även arbete påbörjats med att senast 1/1 2027 ha anpassat elnätstariffernas utformning till Energimarknadsinspektionens nya föreskrift. Målsättningen med föreskriften är att kundernas utnyttjande av elnätet ska spridas ut över hela dygnet på ett bättre sätt än idag och därmed minska eller fördröja behovet av att förstärka elanläggningarna. Utmaningarna här är att få en tariff som möter kraven i föreskriften men som ändå förstås av kunderna och ger incitament för dessa att anpassa sin elanvändning till. Effekttarifferna i sig kommer inte att innebära att Landskrona Energis vinst eller omsättning kommer att förändras men det är troligt att vissa kunder kommer att få betala en högre avgift medan de som kan anpassa sig får en lägre.

Energimarknadsinspektionen kommer sannolikt att få ett större lagligt utrymme att besluta om vilka intäkter Sveriges elnätsbolag får ha och indikationerna som kan skönjas är att de avser strama åt dessa. Landskrona Energi följer utvecklingen noggrant och är beredd att vidta åtgärder för att minska konsekvenserna av ett sådant beslut. 

#### Stadsnät

Under senare delen av 2025 noterades att flera större nationella aktörer har ökat sitt fokus på mobila bredbandslösningar framför fast uppkoppling. Detta ligger i linje med en nationell marknadsutveckling där priserna för mobilt bredband har sjunkit under året, samtidigt som priserna för fast bredband har ökat. Trots denna utveckling bedöms den fortsatt betydande skillnaden i kvalitet, kapacitet och garanterad bandbredd innebära att trådlösa lösningar även framöver får en begränsad påverkan som konkurrerande alternativ till fiberbaserad uppkoppling. Under första delen av 2026 avser stadsnätet att lansera en kampanj riktad till privatkunder som ännu inte är anslutna till stadsnätet. Genom en tillfällig sänkning av anslutningsavgiften, kombinerad med krav på tecknande av en bredbandstjänst om minst 250 Mbit/s under 24 månader, bedöms kampanjen bidra till en ökad anslutningsgrad. 

### *Elhandel*

För Elhandel är målsättningen år 2026 en tillväxt med fler kunder vid årets utgång och ökade intäkter. Ansvar för elhandelsaffären ligger på avdelningen verksamhetsstöd där aktiviteter för elhandel kommer att samordnas med varumärkesbyggnad, ökad extern kommunikation samt en kundsstrategi för våra produkter. De produkter som säljs är baserad på rörligt pris med påslag vilket gör att de ekonomiska riskerna är små och därmed gör det ekonomiska resultatet lättare att uppskatta. Elhandeln förväntas leverera ett resultat likt för år 2025.

Resultat- och balansräkningar med vinstdispositioner kommer att bli föremål för fastställelse på årsstämman den 22 april 2026.


### **Förslag till vinstdisposition**

Till årsstämmans förfogande står följande (kr):

Balanserade vinstmedel	772 417 kr
Årets resultat	<u>-285 920 kr</u>
	486 497 kr

Styrelsen föreslår att vinstmedlen disponeras enligt följande:

i ny räkning överförs	<u>486 497 kr</u>
	486 497 kr

Resultatet av årets verksamhet samt bolagets ställning per den 31 december 2025 framgår av efterföljande resultat och balansräkningar samt kassaflödesanalys med därtill fogade kommentarer. 

## RESULTATRÄKNING - koncernen

2025

2024

Belopp i kkr

### Rörelsens intäkter

Nettoomsättning	Not 2, 8	533 489	522 769
Aktiverat arbete för egen räkning		15 096	17 160
Övriga rörelseintäkter	Not 2	9 319	9 606
		<u>557 904</u>	<u>549 535</u>

### Rörelsens kostnader

Råvaror och förnödenheter		-176 112	-200 630
Handelsvaror		-26 104	-20 948
Övriga externa kostnader	Not 3,4	-81 790	-70 820
Personalkostnader	Not 5	-108 659	-109 861
Avskrivningar av materiella och immateriella anläggningstillgångar	Not 6	-84 321	-77 653
Övriga rörelsekostnader	Not 7	-863	-378
<b>Rörelseresultat</b>	Not 8	<b>80 055</b>	<b>69 245</b>

### Resultat från finansiella poster

Not 9

Ränteintäkter och liknande resultatposter		1 150	4 547
Räntekostnader och liknande resultatposter		-20 778	-23 008
<b>Resultat efter finansiella poster</b>		<b>60 427</b>	<b>50 784</b>

### Bokslutsdispositioner

Lämnade koncernbidrag		-3 500	-3 300
Skatt	Not 11	-11 768	-9 788

### ÅRETS RESULTAT

45 159 37 696

Varav hänförligt till Moderföretagets aktieägare

45 159 37 696

**BALANSRÄKNING - koncernen** 2025 2024

Belopp i kkr

**TILLGÅNGAR**

**Anläggningstillgångar**

<b>Immateriella anläggningstillgångar</b>	Not 12		
Utgifter för dataprogram		2 390	3 021
Ledningsrätt		635	635
Utsläppsrätter		5 419	3 675
<b>Summa immateriella anläggningstillgångar</b>		<b>8 444</b>	<b>7 331</b>

**Materiella anläggningstillgångar** Not 13

Byggnader och mark		76 792	79 034
Maskiner och andra tekniska anläggningar		966 183	928 580
Inventarier, verktyg och installationer		63 666	69 363
Pågående nyanläggningar		148 359	115 784
<b>Summa materiella anläggningstillgångar</b>		<b>1 255 000</b>	<b>1 192 761</b>

**Summa anläggningstillgångar** 1 263 444 1 200 092

**Omsättningstillgångar**

<b>Varulager</b>			
Råvaror och förnödenheter		27 594	27 695
<b>Summa varulager</b>		<b>27 594</b>	<b>27 695</b>

**Kortfristiga fordringar**

Kundfordringar		64 619	56 727
Fordringar till koncernföretag		7 609	6 817
Skattefordringar		2 866	1 681
Övriga kortfristiga fordringar	Not 16	25 849	25 209
Förutbetalda kostnader och upplupna intäkter	Not 17	63 361	63 806
<b>Summa kortfristiga fordringar</b>		<b>164 304</b>	<b>154 240</b>

**Kassa och bank** 26 29

**Summa omsättningstillgångar** 191 924 181 964

**SUMMA TILLGÅNGAR** 1 455 368 1 382 056

## **BALANSRÄKNING - koncernen**

2025

2024

*Belopp i kkr*

### **EGET KAPITAL OCH SKULDER**

#### **Eget kapital**

Aktiekapital		200 000	200 000
Annat eget kapital inklusive årets resultat		285 161	243 002
<b>Summa eget kapital</b>		<b>485 161</b>	<b>443 002</b>

#### **Avsättningar**

Avsättningar för skatter	Not 14	72 822	61 063
<b>Summa avsättningar</b>		<b>72 822</b>	<b>61 063</b>

#### **Långfristiga skulder**

Övriga skulder till koncernföretag	Not 19	530 000	505 000
<b>Summa långfristiga skulder</b>		<b>530 000</b>	<b>505 000</b>

#### **Kortfristiga skulder**

Skulder till koncernföretag	Not 19	173 679	202 602
Leverantörsskulder		68 202	30 699
Övriga kortfristiga skulder	Not 20	51 423	92 285
Upplupna kostnader och förutbetalda intäkter	Not 21	74 081	47 405
<b>Summa kortfristiga skulder</b>		<b>367 385</b>	<b>372 991</b>

### **SUMMA EGET KAPITAL OCH SKULDER**

**1 455 368**      **1 382 056**

**FÖRÄNDRING AV EGET KAPITAL - koncernen**

	<b>Aktie- kapital</b>	<b>Annat eget kapital inkl. årets resultat</b>	<b>Totalt eget kapital</b>
Eget kapital 2024-01-01	200 000	210 306	410 306
Utdelning		-5 000	-5 000
Årets resultat		37 696	37 696
<b>Eget kapital 2024-12-31</b>	<b>200 000</b>	<b>243 002</b>	<b>443 002</b>
Utdelning		-3 000	-3 000
Årets resultat		45 159	45 159
<b>Eget kapital 2025-12-31</b>	<b>200 000</b>	<b>285 161</b>	<b>485 161</b>

## KASSAFLÖDESANALYS - koncernen

<i>Belopp i kkr</i>	2025	2024
<b>DEN LÖPANDE VERKSAMHETEN</b>		
Rörelseresultat	80 055	69 245
<i>Ej kassaflödespåverkande</i>		
Återläggning tilldelning Utsläppsrätter	-6 932	-6 780
Återläggning avskrivningar	84 321	77 653
Reaförluster/utrangeringsförlust	635	0
Erhållen ränta	1 150	4 547
Erlagd ränta	-20 778	-23 008
Betald skatt	-1 195	-586
<b>Kassaflöde från den löpande verksamheten före förändringar av rörelsekapital</b>	<b>137 256</b>	<b>121 071</b>
<b>Förändring i rörelsekapital</b>		
Förändring av varulager	101	1 496
Förändring av kundfordringar och andra kortfristiga rörelsefordringar	-3 696	1 125
Förändring av leverantörsskulder och andra kortfristiga rörelseskulder	58 534	-5 226
<b>Kassaflöde från den löpande verksamheten</b>	<b>192 195</b>	<b>118 466</b>
<b>INVESTERINGSVERKSAMHETEN</b>		
Immateriella anläggningstillgångar	-321	-603
Materiella anläggningstillgångar	-146 237	-149 728
<b>Kassaflöde från investeringsverksamheten</b>	<b>-146 558</b>	<b>-150 331</b>
<b>FINANSIERINGSVERKSAMHETEN</b>		
Utbetald utdelning	-3 000	-5 000
<b>Kassaflöde från finansieringsverksamheten</b>	<b>-3 000</b>	<b>-5 000</b>
<b>Årets kassaflöde</b>	<b>42 637</b>	<b>-36 865</b>
Likvida medel vid årets början	-44 592	-7 727
<b>LIKVIDA MEDEL VID ÅRETS SLUT</b>	<b>-1 955</b>	<b>-44 592</b>
<b>Likvida medel</b>		
Kassa och bank	26	29
Koncernkonto Landskrona Stad	-1 981	-44 621
	<b>-1 955</b>	<b>-44 592</b>

## RESULTATRÄKNING - moderbolaget

2025

2024

Belopp i kkr

### Rörelsens intäkter

Nettoomsättning	Not 2, 8	449 452	453 554
Aktiverat arbete för egen räkning		15 047	17 160
Övriga rörelseintäkter	Not 2	2 007	2 673
		<u>466 506</u>	<u>473 387</u>

### Rörelsens kostnader

Råvaror och förnödenheter		-256 732	-270 425
Övriga externa kostnader	Not 3,4	-61 639	-52 463
Personalkostnader	Not 5	-43 295	-55 938
Avskrivningar av materiella och immateriella anläggningstillgångar	Not 6	-43 303	-39 259
Övriga rörelsekostnader	Not 7	-636	0
<b>Rörelseresultat</b>	Not 8	<b>60 901</b>	<b>55 302</b>

### Resultat från finansiella poster

Not 9

Ränteintäkter och liknande resultatposter		7 614	14 495
Räntekostnader och liknande resultatposter		-20 346	-22 535

### Resultat efter finansiella poster

48 169

47 262

### Bokslutsdispositioner

Not 10

Erhållna koncernbidrag		11 500	2 500
Lämnade koncernbidrag		-3 500	-3 300
Förändring av överavskrivning		-56 500	-44 000

### Resultat före skatt

-331

2 462

Skatt

Not 11

45

-502

### ÅRETS RESULTAT

-286

1 960

## **BALANSRÄKNING - moderbolaget**

2025

2024

*Belopp i kkr*

### **TILLGÅNGAR**

#### **Anläggningstillgångar**

##### **Immateriella anläggningstillgångar**

Not 12

Dataprogram

642

991

Ledningsrätt

635

635

**Summa immateriella anläggningstillgångar**

**1 277**

**1 626**

##### **Materiella anläggningstillgångar**

Not 13

Byggnader och mark, markanläggning

34 296

36 060

Maskiner och andra tekniska anläggningar

726 645

659 433

Inventarier, verktyg och installationer

6 859

7 663

Pågående nyanläggningar

129 813

114 123

**Summa materiella anläggningstillgångar**

**897 613**

**817 279**

##### **Finansiella anläggningstillgångar**

Andelar i koncernföretag

Not 15

60 400

60 400

Fordringar hos dotterbolag

350 000

350 000

Uppskjutna skattefordringar

Not 14

1 069

1 024

**Summa finansiella anläggningstillgångar**

**411 469**

**411 424**

**Summa anläggningstillgångar**

**1 310 359**

**1 230 329**

#### **Omsättningstillgångar**

##### **Varulager**

Råvaror och förnödenheter

19 710

16 125

**Summa varulager**

**19 710**

**16 125**

##### **Kortfristiga fordringar**

Kundfordringar

57 029

58 502

Fordringar hos koncernföretag

10 204

0

Skattefordringar

2 417

966

Övriga kortfristiga fordringar

Not 16

26 782

130

Förutbetalda kostnader och upplupna intäkter

Not 17

39 660

43 054

**Summa kortfristiga fordringar**

**136 092**

**102 652**

**Kassa och bank**

26

29

**Summa omsättningstillgångar**

**155 828**

**118 806**

**SUMMA TILLGÅNGAR**

**1 466 187**

**1 349 135**

## **BALANSRÄKNING - moderbolaget**

2025

2024

*Belopp i kkr*

### **EGET KAPITAL OCH SKULDER**

<b>Eget kapital</b>	Not 24		
<b>Bundet eget kapital</b>			
Aktiekapital	Not 25	200 000	200 000
<b>Fritt eget kapital</b>			
Balanserad vinst		772	1 812
Årets resultat		-286	1 960
<b>Summa eget kapital</b>		<b>200 486</b>	<b>203 772</b>
<b>Obeskattade reserver</b>	Not 18	<b>347 186</b>	<b>290 686</b>
<b>Långfristiga skulder</b>	Not 19		
Skulder till koncernföretag		530 000	505 000
<b>Summa långfristiga skulder</b>		<b>530 000</b>	<b>505 000</b>
<b>Kortfristiga skulder</b>			
Leverantörsskulder		40 194	13 155
Skulder till koncernföretag	Not 19	285 181	291 224
Övriga kortfristiga skulder	Not 20	22 838	22 036
Upplupna kostnader och förutbetalda intäkter	Not 21	40 302	23 262
<b>Summa kortfristiga skulder</b>		<b>388 515</b>	<b>349 677</b>
<b>SUMMA EGET KAPITAL OCH SKULDER</b>		<b>1 466 187</b>	<b>1 349 135</b>

**FÖRÄNDRING AV EGET KAPITAL - moderbolaget**

	<b>Aktie- kapital</b>	<b>Fritt eget kapital</b>	<b>Totalt eget kapital</b>
Eget kapital 2024-01-01	200 000	6 812	206 812
Utdelning		-5 000	-5 000
Årets resultat		1 960	1 960
<b>Eget kapital 2024-12-31</b>	<b>200 000</b>	<b>3 772</b>	<b>203 772</b>
Utdelning		-3 000	-3 000
Årets resultat		-286	-286
<b>Eget kapital 2025-12-31</b>	<b>200 000</b>	<b>486</b>	<b>200 486</b>

## KASSAFLÖDESANALYS - moderbolaget

<i>Belopp i kkr</i>	2025	2024
<b>DEN LÖPANDE VERKSAMHETEN</b>		
Rörelseresultat	60 901	55 302
Ej kassaflödespåverkande poster		
Utrangeringskostnad	635	0
Återläggning avskrivningar	43 303	39 259
Återläggning inkuransavdrag lager	111	-8
Erhållen ränta	7 614	14 495
Erlagd ränta	-20 346	-22 535
Betald skatt	-1 450	-333
<b>Kassaflöde från den löpande verksamheten före förändringar av rörelsekapital</b>	<b>90 768</b>	<b>86 180</b>
<b>Förändring i rörelsekapital</b>		
Förändring av varulager	-3 696	261
Förändring av kundfordringar och andra kortfristiga rörelsefordringar	2 707	19 017
Förändring av leverantörsskulder och andra kortfristiga rörelseskulder	64 620	29 106
<b>Kassaflöde från den löpande verksamheten</b>	<b>154 399</b>	<b>134 564</b>
<b>INVESTERINGSVERKSAMHETEN</b>		
Immateriella anläggningstillgångar	0	2 021
Materiella anläggningstillgångar	-123 924	-128 856
Investeringar i dotterbolag	0	-200
<b>Kassaflöde från investeringsverksamheten</b>	<b>-123 924</b>	<b>-127 035</b>
<b>FINANSIERINGSVERKSAMHETEN</b>		
Utbetald utdelning	-3 000	-5 000
<b>Kassaflöde från finansieringsverksamheten</b>	<b>-3 000</b>	<b>-5 000</b>
<b>Årets kassaflöde</b>	<b>27 475</b>	<b>2 529</b>
Likvida medel vid årets början	-3 353	-5 882
<b>LIKVIDA MEDEL VID ÅRETS SLUT</b>	<b>24 122</b>	<b>-3 353</b>
<b>Likvida medel</b>		
Kassa och bank	26	29
Koncernkonto Landskrona Stad	24 096	-3 382
	<b>24 122</b>	<b>-3 353</b>

## **KOMMENTARER TILL BOKSLUTET**

### **REDOVISNINGSPRINCIPER**

Årsredovisningen har upprättats i enlighet med årsredovisningslagen och enligt Bokföringsnämndens allmänna råd BFAR 2012:1 Årsredovisning och koncernredovisning (K3).

Koncernens resultat- och balansräkning omfattar moderbolaget och de helägda dotterbolagen Landskrona Energi Kraft AB, Landskrona Energi Service AB och Landskrona Energi Stadsnät AB.

#### *Koncernredovisning*

Koncernredovisningen är upprättad enligt förvärvsmetoden. Koncernredovisningen omfattar moderföretaget samt dess dotterföretag. Med dotterföretag avses de företag i vilka moderföretaget, direkt eller indirekt, har ett bestämmande inflytande. I normalfallet avser detta företag där moderföretaget innehar mer än 50 % av rösterna. Inga förändringar i koncernstrukturen har skett under räkenskapsåret. Dotterföretagets redovisningsprinciper överensstämmer med koncernens redovisningsprinciper i övrigt.

I koncernredovisningen faller koncernföretagets bokslutsdispositioner bort och ingår i det redovisade resultatet efter avdrag för uppskjuten skatt. Detta innebär att koncernföretagets obeskattade reserver i koncernens balansräkning fördelas mellan uppskjuten skatteskuld och eget kapital.

#### *Statliga bidrag*

Bidrag knutna till en anläggningstillgång reducerar anläggningstillgångens redovisade värde.

#### *Intäktsredovisning*

Intäkter har tagits upp till verkligt värde av vad som erhållits eller kommer att erhållas och redovisas i den omfattning det är sannolikt att de ekonomiska fördelarna kommer att tillgodogöras bolaget och intäkterna kan beräknas på ett tillförlitligt sätt.

Anslutningsavgifter intäktsförs vid anslutningstillfället.


#### *Leasing*

Koncernen är leasingtagare genom så kallade finansiella leasingavtal då de ekonomiska risker och fördelar som är förknippade med tillgången har övergått till koncernen. Då leasingavgifterna, inklusive en eventuell första förhöjd hyra, ej bedöms som väsentliga redovisas dock avgifterna som en kostnad linjärt över leasingperioden.

#### *Tillgångar och skulder*

Tillgångar, avsättningar och skulder redovisas till anskaffningsvärde om inget annat anges.

#### *Utländska valutor*

Fordringar och skulder i utländsk valuta omräknas till balansdagens kurs. Kursvinster och kursförluster på rörelsefordringar och rörelseskulder redovisas i rörelseresultatet. 

### Anläggningstillgångar

#### Immateriella anläggningstillgångar

##### Utsläppsrätter

Utsläppsrätter anses utgöra en immateriell anläggningstillgång i balansräkningen. Anskaffning av utsläppsrätter sker genom tilldelning samt inköp. Skulden för förbrukade utsläppsrätter redovisas under rubriken Övriga skulder. Utsläppsrätter värderas till det lägsta av anskaffningsvärde och verkligt värde.

##### Övriga immateriella anläggningstillgångar

Övriga immateriella anläggningstillgångar värderas till anskaffningsvärde minskat med ackumulerade avskrivningar.

Tillämpade avskrivningstider:	Antal år
Programvaror	3-5

#### Materiella anläggningstillgångar

Materiella anläggningstillgångar har delats upp på betydande komponenter när komponenterna har väsentligt olika nyttjandeperiod.

Materiella anläggningstillgångar redovisas till anskaffningsvärde minskat med ackumulerade avskrivningar. Linjär avskrivning görs på avskrivningsbart belopp över tillgångarnas nyttjandeperiod.

Tillämpade avskrivningstider:	Antal år
Byggnader	25-50
Markanläggningar	20-25
Maskiner och andra tekniska anläggningar	5-50
Inventarier, verktyg och övriga installationer	3-20


Inventarier av mindre värde kostnadsförs i sin helhet vid anskaffningstillfället. Tillämpad beloppsgräns är ett halvt prisbasbelopp innevarande år.

Om det finns indikation på nedskrivningsbehov av immateriella och materiella anläggningstillgångar prövas dessa, varvid tillgångens återvinningsvärde beräknas som det högsta av nyttjandevärdet och nettoförsäljningsvärdet. Nedskrivning görs om återvinningsvärdet understiger det redovisade värdet.

#### Nedskrivningar

De redovisade värdena för koncernens tillgångar kontrolleras vid varje balansdag för att utröna om det finns någon indikation på nedskrivningsbehov. Om någon sådan indikation finns, beräknas tillgångens återvinningsvärde som det högsta av nyttjandevärdet och nettoförsäljningsvärdet. Nedskrivning görs om återvinningsvärdet understiger det redovisade värdet. Återvinningsvärdet fastställs om möjligt för enskilda tillgångar. Om detta inte är möjligt, fastställs återvinningsvärdet för den kassagenererande enhet dit tillgången hör.

#### Varulager

Varulagret är värderat till det lägsta av anskaffningsvärde och nettoförsäljningsvärde på balansdagen. Med nettoförsäljningsvärde avses varornas beräknade försäljningspris minskat med försäljningskostnad. Den valda värderingsmetoden innebär att inkurans i varulagret har beaktats. 

#### *Kundfordringar*

Kundfordringar värderas till det belopp varmed de förväntas inflyta.

#### *Säkringsredovisning*

Inom elnätverksamheten finns risker såsom prisrisk på nätförluster. Termiskontrakt med finansiell avräkning används som prissäkringsinstrument. Detta innebär att kontraktet inte leder till verklig leverans utan istället uppstår ett kassaflöde mellan parterna motsvarande köparens respektive säljarens resultat av att ingå termiskontrakt.

Den löpande hanteringen följer bolagets finanspolicy och sköts av Modity Energy Trading AB.

#### *Ersättning till anställda*


Koncernen har avgiftsbestämda och förmånsbestämda pensionsplaner. Utgifter för avgiftsbestämda planer redovisas som en kostnad under den period de anställda utför de tjänster som ligger till grund för förpliktelsen.

För förmånsbestämda pensionsplaner tillämpas de förenklingsregler som finns i BFNAR 2012:1. Pensionspremierna för de förmånsbestämda pensionsplanerna redovisas som avgiftsbestämda vilket innebär att avgifterna kostnadsförs i resultaträkningen.

#### *Skatter*

Årets totala skatt för företaget utgörs av aktuell skatt och uppskjuten skatt. Aktuell skatt är den skatt som beräknas på det skattepliktiga resultatet för perioden. Uppskjuten skatt beräknas med utgångspunkt i temporära skillnader mellan redovisade och skattemässiga värden på tillgångar, skulder och avsättningar.

#### *Kassaflödesanalys*

Kassaflödesanalysen har upprättats enligt den indirekta metoden. Det redovisade kassaflödet omfattar endast transaktioner, som medför in- eller utbetalningar. Likvida medel i kassaflödesanalysen inkluderar kassa och banktillgodohavanden. 

## NOTER TILL ÅRSREDOVISNINGEN

Belopp i kkr om inget annat anges

### NOT 1 UPPSKATTNINGAR OCH BEDÖMNINGAR

#### Nedskrivningar

De redovisade värdena för koncernen kontrolleras vid varje balansdag för att utröna om det finns någon indikation på nedskrivningsbehov. Om någon sådan indikation finns, beräknas tillgångens återvinningsvärde som det högsta av nyttjandevärdet och nettoförsäljningsvärdet. Nedskrivning görs om återvinningsvärdet understiger det redovisade värdet. Årets prövning visar att återvinningsvärdet överstiger det redovisade värdet.

### NOT 2 RÖRELSENS INTÄKTER

Koncern	2025	2024
<i>Nettoomsättning per verksamhetsgren</i>		
Fjärrvärme	269 476	262 348
Einät	178 819	177 644
Stadsnät	53 110	54 007
Elhandel	29 634	25 015
Övrigt	2 450	3 755
	<b>533 489</b>	<b>522 769</b>
<i>Övriga rörelseintäkter</i>		
Utsläppsätter	6 932	6 780
Ombyggnationer/flyttningsavgifter	747	680
Inkassoavgifter	961	1 021
Övrigt	679	1 125
	<b>9 319</b>	<b>9 606</b>
<i>Moderbolag</i>		
<i>Nettoomsättning per verksamhetsgren</i>	<b>2025</b>	<b>2024</b>
Fjärrvärme	223 726	210 109
Einät	181 877	184 549
Stadsnät, uthyrning	14 821	55 280
Staber & service	9 023	3 615
Vidarefakturering	20 005	0
	<b>449 452</b>	<b>453 553</b>
<i>Övriga rörelseintäkter</i>		
Ombyggnationer/flyttningsavgifter	746	680
Inkassoavgifter	960	1 021
Övrigt	301	972
	<b>2 007</b>	<b>2 673</b>

### NOT 3 ERSÄTTNING TILL REVISORER

<i>Koncern</i>		
<u>Forvis Mazars AB</u>	<b>2025</b>	<b>2024</b>
Revisionsuppdrag	380	332
Övriga tjänster	75	60
	<b>455</b>	<b>392</b>
<i>Moderbolag</i>		
<u>Forvis Mazars AB</u>	<b>2025</b>	<b>2024</b>
Revisionsuppdrag	210	200
Övriga tjänster	60	60
	<b>270</b>	<b>260</b>

**NOT 4 LEASING***Koncern*

<b>Leasingavtal där koncernen är leasetagare</b>	<b>2025</b>	<b>2024</b>
--	-------------	-------------

*Framtida minimileaseavgifter avseende icke uppsägningsbara operationella leasingavtal*

Inom ett år	1 706	1 692
Mellan ett och fem år	1 176	1 584
Senare än fem år	0	0

**Leasingavgifter avseende operationell leasing**

Räkenskapsårets leasingkostnader	2 083	1 674
----------------------------------	-------	-------

Leasingavtalen avser huvudsakligen fordon

*Moderbolag*

<b>Leasingavtal där moderbolaget är leasetagare</b>	<b>2025</b>	<b>2024</b>
---	-------------	-------------

*Framtida minimileaseavgifter avseende icke uppsägningsbara operationella leasingavtal*

Inom ett år	1 544	1 473
Mellan ett och fem år	1 173	1 509
Senare än fem år	0	0

**Leasingavgifter avseende operationell leasing**

Räkenskapsårets leasingkostnader	1 787	1 351
----------------------------------	-------	-------

Leasingavtalen avser huvudsakligen fordon

**NOT 5 MEDELANTAL ANSTÄLLDA, LÖNER, ANDRA ERSÄTTNINGAR OCH SOCIALA KOSTNADER***Koncern*

<b>Medelantalet anställda</b>	<b>2025</b>	<b>2024</b>
Män	87	84
Kvinnor	28	26
Summa	<u>115</u>	<u>110</u>

**Personalkostnader**

Löner och andra ersättningar har utgått med följande belopp:

Styrelseledamöter och verkställande direktör	1 921	1 803
Övriga anställda	69 894	65 691
Sociala kostnader	32 147	38 378
(varav pensionskostnader)	(7 687)	(13 786)
<b>Summa personalkostnader</b>	<u>103 962</u>	<u>105 872</u>

*Koncern/ Moderbolag***Könsfördelningen bland ledande befattningshavare på balansdagen**

	<b>2025</b>	<b>2024</b>
Styrelseledamöter (varav män)	7(6)	7(6)
VD (varav män)	1(1)	1(1)

*Moderbolag*


<b>Medelantalet anställda</b>	<b>2025</b>	<b>2024</b>
Män	36	48
Kvinnor	8	7
Summa	<u>44</u>	<u>55</u>

**Personalkostnader**

Löner och andra ersättningar har utgått med följande belopp:

Styrelseledamöter och verkställande direktör	1 921	1 803
Övriga anställda	25 815	32 126
Sociala kostnader	13 110	19 527
(varav pensionskostnader)	(3 514)	(7 078)
<b>Summa personalkostnader</b>	<u>40 846</u>	<u>53 456</u>

Av moderbolagets pensionskostnader avser 539 kkr (301 kkr) gruppen styrelse och VD.

**Avgångsvederlag**Bolagets VD har en uppsägningstid på 6 månader. Vid uppsägning av VD från bolagets sida föreligger rätt till 12 månadslöner. 

**NOT 6 AVSKRIVNINGAR***Koncern*

	2025	2024
<b>Avskrivningar enligt plan fördelad per tillgång</b>		
Avskrivningar, programvaror	952	994
Avskrivningar, byggnader och mark	3 876	3 816
Avskrivningar, maskiner och andra tekniska anläggningar	72 538	65 945
Avskrivningar, inventarier, verktyg och installationer	6 955	6 898
	<b>84 321</b>	<b>77 653</b>

*Moderbolag*

	2025	2024
<b>Avskrivningar enligt plan fördelad per tillgång</b>		
Avskrivningar, programvaror	349	400
Avskrivningar, byggnader och mark	1 764	1 765
Avskrivningar, maskiner och andra tekniska anläggningar	39 645	35 618
Avskrivningar, inventarier, verktyg och installationer	1 545	1 476
	<b>43 303</b>	<b>39 259</b>

**NOT 7 ÖVRIGA RÖRELSEKOSTNADER***Koncern*

	2025	2024
Utrangering materiella anläggningstillgångar	635	0
Kursförluster	228	378
	<b>863</b>	<b>378</b>

*Moderbolag*

	2025	2024
Utrangering materiella anläggningstillgångar	635	0
Kursförluster	1	0
	<b>636</b>	<b>0</b>

**NOT 8 INKÖP OCH FÖRSÄLJNING MELLAN KONCERNFÖRETAG***Moderbolag*

	2025	2024
Andel av årets totala inköp som skett från andra företag inom koncernen	66%	71%
Andel av årets totala försäljning som skett till andra företag inom koncernen	7%	7%

**NOT 9 RESULTAT FRÅN FINANSIELLA POSTER***Koncern*

	2025	2024
Ränteintäkter, övriga	1 150	4 547
<b>Ränteintäkter och liknande resultatposter</b>	<b>1 150</b>	<b>4 547</b>
Räntekostnader, koncernbolag	-20 314	-22 474
Räntekostnader, övriga	-464	-534
<b>Räntekostnader och liknande resultatposter</b>	<b>-20 778</b>	<b>-23 008</b>

*Moderbolag*

	2025	2024
Ränteintäkter, koncernbolag	6 576	10 119
Ränteintäkter, övriga	1 038	4 376
<b>Ränteintäkter och liknande resultatposter</b>	<b>7 614</b>	<b>14 495</b>
Räntekostnader, koncernbolag	-20 314	-22 474
Räntekostnader, övriga	-32	-62
<b>Räntekostnader och liknande resultatposter</b>	<b>-20 346</b>	<b>-22 536</b>

**NOT 10 BOKSLUTSDISPOSITIONER***Moderbolag*

	2025	2024
Erhållna koncernbidrag	11 500	2 500
Lämnade koncernbidrag	-3 500	-3 300
Förändring av skillnad mellan bokförd avskrivning och avskrivning enligt plan	-56 500	-44 000
	<b>-48 500</b>	<b>-44 800</b>

**NOT 11 SKATT PÅ ÅRETS RESULTAT**

<i>Koncern</i>	<b>2025</b>	<b>2024</b>
Aktuell skatt	-10	-609
Uppskjuten	-11 758	-9 179
<b>Summa</b>	<b>-11 768</b>	<b>-9 788</b>
<b>Teoretisk skatt</b>		
Redovisat resultat före skatt	56 927	47 484
Skatt enligt gällande skattesats, 20,6%	-11 727	-9 782
<b>Avstämning av redovisad skatt</b>		
Effekt av ej avdragsgilla kostnader / ej skattepliktiga intäkter	-3	-6
Effekt av ej värderade skattemässiga underskott	-38	0
<b>Summa</b>	<b>-11 768</b>	<b>-9 788</b>
<i>Moderbolag</i>	<b>2025</b>	<b>2024</b>
Aktuell skatt	0	-547
Uppskjuten skatt	45	45
<b>Summa</b>	<b>45</b>	<b>-502</b>
<b>Teoretisk skatt</b>		
Redovisat resultat före skatt	-331	2 462
Skatt enligt gällande skattesats, 20,6%	68	-507
<b>Avstämning av redovisad skatt</b>		
Effekt av ej avdragsgilla kostnader	-4	-6
Effekt av ej skattepliktiga intäkter	5	11
Ej värderat skattemässigt underskott	-24	0
<b>Summa</b>	<b>45</b>	<b>-502</b>

NOT 12 IMMATERIELLA ANLÄGGNINGSTILLGÅNGAR	2025	2024
<i>Koncern</i>		
<b>Utsläppsrätter</b>		
<b>Anskaffningsvärden</b>		
Ingående anskaffningsvärde	3 675	0
Tilldelade eller erhållna andelar	6 932	6 780
Överfört till Kortfristig fordran	-5 188	-3 105
<b>Redovisat värde vid periodens slut</b>	<b>5 419</b>	<b>3 675</b>
<i>Koncern</i>		
<b>Dataprogram</b>		
<b>Anskaffningsvärden</b>		
Ingående anskaffningsvärde	8 686	13 186
Inköp/ Omfört	321	3 660
Försäljning/Utrangering	0	-8 160
<i>Utgående ackumulerade anskaffningsvärden</i>	<i>9 007</i>	<i>8 686</i>
<b>Ackumulerade planenliga avskrivningar</b>		
Ingående avskrivningar	-5 665	-9 774
Försäljningar / utrangeringar	0	5 103
Årets planenliga avskrivningar	-952	-994
<i>Utgående ackumulerade planenliga avskrivningar</i>	<i>-6 617</i>	<i>-5 665</i>
<b>Redovisat värde vid periodens slut</b>	<b>2 390</b>	<b>3 021</b>
<i>Moderbolag</i>		
<b>Dataprogram</b>		
<b>Anskaffningsvärden</b>		
Ingående anskaffningsvärde	6 062	13 186
Inköp/ Omfört	0	1 036
Försäljning/Utrangering	0	-8 160
<i>Utgående ackumulerade anskaffningsvärden</i>	<i>6 062</i>	<i>6 062</i>
<b>Ackumulerade planenliga avskrivningar</b>		
Ingående avskrivningar	-5 071	-9 774
Försäljningar / utrangeringar	0	5 103
Årets planenliga avskrivningar	-349	-400
<i>Utgående ackumulerade planenliga avskrivningar</i>	<i>-5 420</i>	<i>-5 071</i>
<b>Redovisat värde vid periodens slut</b>	<b>642</b>	<b>991</b>
<i>Koncern / Moderbolag</i>		
<b>Ledningsrätt</b>		
<b>Anskaffningsvärden</b>		
Ingående anskaffningsvärde	635	635
<b>Redovisat värde vid periodens slut</b>	<b>635</b>	<b>635</b>

**NOT 13 MATERIELLA ANLÄGGNINGSTILLGÅNGAR**

*Koncern*

<b>Byggnader och mark, markanläggningar</b>	<b>2025</b>	<b>2024</b>
<b>Anskaffningsvärden</b>		
Ingående anskaffningsvärde	125 979	125 341
Inköp/Omfört	1 631	638
<i>Utgående ackumulerade anskaffningsvärden</i>	<i>127 610</i>	<i>125 979</i>
<b>Akkumulerade planenliga avskrivningar</b>		
Ingående avskrivningar	-46 945	-43 129
Årets planenliga avskrivningar	-3 873	-3 816
<i>Utgående ackumulerade planenliga avskrivningar</i>	<i>-50 818</i>	<i>-46 945</i>
<b>Redovisat värde vid periodens slut</b>	<b>76 792</b>	<b>79 034</b>
<b>Taxeringsvärde byggnad</b>	<b>61 613</b>	<b>61 613</b>

*Moderbolag*

<b>Byggnader och mark, markanläggningar</b>	<b>2025</b>	<b>2024</b>
<b>Anskaffningsvärden</b>		
Ingående anskaffningsvärde	58 679	58 679
<i>Utgående ackumulerade anskaffningsvärden</i>	<i>58 679</i>	<i>58 679</i>
<b>Akkumulerade planenliga avskrivningar</b>		
Ingående avskrivningar	-22 619	-20 854
Årets planenliga avskrivningar	-1 764	-1 765
<i>Utgående ackumulerade planenliga avskrivningar</i>	<i>-24 383</i>	<i>-22 619</i>
<b>Redovisat värde vid periodens slut</b>	<b>34 296</b>	<b>36 060</b>
<b>Taxeringsvärde byggnad</b>	<b>9 692</b>	<b>9 692</b>

*Koncern*

<b>Maskiner och andra tekniska anläggningar</b>	<b>2025</b>	<b>2024</b>
<b>Anskaffningsvärden</b>		
Ingående anskaffningsvärde	1 660 548	1 530 659
Inköp/Omfört	110 773	129 889
Försäljningar / utrangeringar	-31 909	0
<i>Utgående ackumulerade anskaffningsvärden</i>	<i>1 739 412</i>	<i>1 660 548</i>
<b>Akkumulerade planenliga avskrivningar</b>		
Ingående avskrivningar	-731 968	-666 022
Försäljningar / utrangeringar	31 274	0
Årets planenliga avskrivningar	-72 535	-65 946
<i>Utgående ackumulerade planenliga avskrivningar</i>	<i>-773 229</i>	<i>-731 968</i>
<b>Redovisat värde vid periodens slut</b>	<b>966 183</b>	<b>928 580</b>

*Moderbolag*

<b>Maskiner och andra tekniska anläggningar</b>	<b>2025</b>	<b>2024</b>
<b>Anskaffningsvärden</b>		
Ingående anskaffningsvärde	1 088 948	986 005
Inköp/Omfört	107 492	102 943
Försäljningar / utrangeringar	-31 909	0
<i>Utgående ackumulerade anskaffningsvärden</i>	<i>1 164 531</i>	<i>1 088 948</i>
<b>Akkumulerade planenliga avskrivningar</b>		
Ingående avskrivningar	-429 515	-393 896
Försäljningar / utrangeringar	31 274	0
Årets planenliga avskrivningar	-39 645	-35 619
<i>Utgående ackumulerade planenliga avskrivningar</i>	<i>-437 886</i>	<i>-429 515</i>
<b>Redovisat värde vid periodens slut</b>	<b>726 645</b>	<b>659 433</b>

**NOT 13 MATERIELLA ANLÄGGNINGSTILLGÅNGAR***Koncern*

<b>Inventarier verktyg och installationer</b>	<b>2025</b>	<b>2024</b>
<b>Anskaffningsvärden</b>		
Ingående anskaffningsvärde	177 701	178 767
Inköp/Omfört	1 258	668
Försäljningar / utrangeringar	0	-1 734
<i>Utgående ackumulerade anskaffningsvärden</i>	<i>178 959</i>	<i>177 701</i>
<b>Ackumulerade planenliga avskrivningar</b>		
Ingående avskrivningar	-108 338	-103 020
Försäljningar / utrangeringar	0	1 581
Årets planenliga avskrivningar	-6 955	-6 901
<i>Utgående ackumulerade planenliga avskrivningar</i>	<i>-115 293</i>	<i>-108 338</i>
<b>Redovisat värde vid periodens slut</b>	<b>63 666</b>	<b>69 363</b>

*Moderbolag*

<b>Inventarier verktyg och installationer</b>	<b>2025</b>	<b>2024</b>
<b>Anskaffningsvärden</b>		
Ingående anskaffningsvärde	42 294	43 503
Inköp/Omfört	741	525
Försäljningar / utrangeringar	0	-1 734
<i>Utgående ackumulerade anskaffningsvärden</i>	<i>43 035</i>	<i>42 294</i>
<b>Ackumulerade planenliga avskrivningar</b>		
Ingående avskrivningar	-34 631	-34 735
Försäljningar / utrangeringar	0	1 581
Årets planenliga avskrivningar	-1 544	-1 476
<i>Utgående ackumulerade planenliga avskrivningar</i>	<i>-36 176</i>	<i>-34 631</i>
<b>Redovisat värde vid periodens slut</b>	<b>6 859</b>	<b>7 663</b>

*Koncern*

<b>Pågående nyanläggningar</b>	<b>2025</b>	<b>2024</b>
<b>Anskaffningsvärden</b>		
Ingående anskaffningsvärde	115 784	97 097
Inköp/Omfört	32 575	18 687
<i>Utgående ackumulerade anskaffningsvärden</i>	<i>148 359</i>	<i>115 784</i>
<b>Redovisat värde vid periodens slut</b>	<b>148 359</b>	<b>115 784</b>

*Moderbolag*

<b>Pågående nyanläggningar</b>	<b>2025</b>	<b>2024</b>
<b>Anskaffningsvärden</b>		
Ingående anskaffningsvärde	114 123	88 582
Inköp/Omfört	15 690	25 541
<i>Utgående ackumulerade anskaffningsvärden</i>	<i>129 813</i>	<i>114 123</i>
<b>Redovisat värde vid periodens slut</b>	<b>129 813</b>	<b>114 123</b>

**NOT 14 UPPSKJUTNA SKATTEFORDRINGAR OCH SKATTESKULDER**

<i>Koncernen</i>	<b>2025</b>	<b>2024</b>
<b>Uppskjuten skattefordran</b>		
Ingående redovisat värde	1 024	979
Tillkommande/avgående	45	45
<b>Redovisat värde</b>	<b>1 069</b>	<b>1 024</b>
<b>Uppskjuten skatteskuld</b>		
Ingående redovisat värde	62 087	52 864
Tillkommande/Avgående	11 804	9 223
<b>Redovisat värde</b>	<b>73 891</b>	<b>62 087</b>
<b>Netto uppskjuten skatteskuld</b>	<b>72 822</b>	<b>61 063</b>
Temporära skillnader återfinns i följande poster:		
Obeskattade reserver	71 520	59 881
Byggnad och mark	1 302	1 182
<b>Redovisat värde</b>	<b>72 822</b>	<b>61 063</b>

<i>Moderbolag</i>	<b>2025</b>	<b>2024</b>
<b>Uppskjuten skattefordran</b>		
Ingående redovisat värde	1 024	979
Tillkommande/avgående	45	45
<b>Redovisat värde</b>	<b>1 069</b>	<b>1 024</b>

Temporära skillnader återfinns i följande poster:

	<b>2025</b>	<b>2024</b>
Byggnad och mark	1 069	1 024
<b>Redovisat värde</b>	<b>1 069</b>	<b>1 024</b>

**NOT 15 ANDELAR I KONCERNFÖRETAG**

<i>Moderbolag</i>			<b>Redovisat värde</b>	
<b>Företag</b>	<b>Antal</b>	<b>Kapitalandel</b>	<b>2025</b>	<b>2024</b>
Landskrona Energi Kraft AB Org nr: 556803-9225, Säte: Landskrona	60 000	100%	60 000	60 000
Landskrona Energi Service AB Org nr: 559134-3842, Säte: Landskrona	1 000	100%	200	200
Landskrona Energi Stadsnät AB Org nr: 559500-6353, Säte: Landskrona	200	100%	200	200
			<b>60 400</b>	<b>60 400</b>
			<b>2025</b>	<b>2024</b>
Ingående anskaffningsvärde			60 400	60 200
Årets anskaffning			0	200
<b>Redovisat värde</b>			<b>60 400</b>	<b>60 400</b>

**NOT 16 ÖVRIGA KORTFRISTIGA FORDRINGAR**

<i>Koncern</i>	<b>2025</b>	<b>2024</b>
Utsläppsrätter	22 244	21 658
Övrigt	3 605	3 551
	<b>25 849</b>	<b>25 209</b>

<i>Moderbolag</i>	<b>2025</b>	<b>2024</b>
Koncernkonto Landskrona stad *	24 096	0
Övrigt	2 686	130
	<b>26 782</b>	<b>130</b>

\*) Redovisas som likvida medel i kassaflödesanalysen.

**NOT 17 FÖRUTBETALDA KOSTNADER OCH UPPLUPNA INTÄKTER**

<i>Koncern</i>	<b>2025</b>	<b>2024</b>
Förutbetald kostnad	5 989	1 473
Upplupen intäkt elnät	8 506	10 047
Upplupen intäkt fjärrvärme	42 860	41 783
Upplupen intäkt elhandel	2 926	3 586
Upplupen intäkt stadsnät	3 080	3 208
Retroaktiv återbetalning skatt biogas	0	3 000
Övriga poster	0	709
	<b>63 361</b>	<b>63 806</b>

<i>Moderbolag</i>	<b>2025</b>	<b>2024</b>
Förutbetald kostnad	1 996	1 257
Upplupen intäkt elnät	8 506	10 047
Upplupen intäkt fjärrvärme	29 158	28 542
Upplupen intäkt stadsnät	0	3 208
	<b>39 660</b>	<b>43 054</b>

**NOT 18 OBESKATTADE RESERVER**

<i>Moderbolag</i>	<b>2025</b>	<b>2024</b>
Skillnad mellan bokförd avskrivning och avskrivning enligt plan	347 186	290 686
	<b>347 186</b>	<b>290 686</b>

**NOT 19 LÅNGFRISTIGA OCH KORTFRISTIGA FINANSIELLA SKULDER**

*Koncern/moderbolag*

	2025	2024
Förfallotidpunkt, 1-5 år från balansdagen	700 000	700 000
	<b>700 000</b>	<b>700 000</b>

Företagets lån om 700 Mkr (700 Mkr) redovisas under följande poster i balansräkningen

	2025	2024
<u>Långfristiga skulder</u>		
Skulder till koncernföretag	530 000	505 000
<u>Kortfristiga skulder</u>		
Skulder till koncernföretag	170 000	195 000
	<b>700 000</b>	<b>700 000</b>

All upplåning sker internt av moderbolaget Landskrona Stadshus AB och klassificeras därmed som koncerninterna skulder.

**NOT 20 ÖVRIGA KORTFRISTIGA SKULDER**

*Koncern*

	2025	2024
Utsläppsätter	22 245	21 659
Momsskuld	10 033	9 332
Energiskatt	14 618	14 072
Koncernkonto Landskrona stad (internlimit 85 Mkr)*	1 981	44 621
Övriga poster	2 546	2 601
	<b>51 423</b>	<b>92 285</b>

*Moderbolag*

	2025	2024
Momsskuld	6 850	2 875
Energiskatt	14 618	14 072
Koncernkonto Landskrona stad (internlimit 35 Mkr)*	0	3 382
Övriga poster	1 370	1 707
	<b>22 838</b>	<b>22 036</b>

\*) Redovisas som likvida medel i kassaflödesanalysen.

**NOT 21 UPPLUPNA KOSTNADER OCH FÖRUTBETALDA INTÄKTER**

*Koncern*

	2025	2024
Upplupna elhandelskostnader	2 807	2 701
Upplupna energikostnader	5 328	8 058
Upplupna produktionskostnader	20 688	15 724
Upplupna revisionskostnader	324	100
Upplupna semesterlöner	4 324	4 364
Upplupna lagstadg soc avg	1 910	1 759
Upplupna pensionskostnader	3 720	2 519
Förutbetalad intäkt	32 229	10 093
Övriga poster	2 751	2 087
	<b>74 081</b>	<b>47 405</b>

*Moderbolag*

	2025	2024
Upplupna energikostnader	5 328	8 058
Upplupna revisionskostnader	180	100
Upplupna semesterlöner	1 844	2 029
Upplupna lagstadg soc avg	579	1 026
Upplupna pensionskostnader	1 460	1 600
Förutbetalda intäkter	29 580	10 093
Övriga poster	1 331	356
	<b>40 302</b>	<b>23 262</b>

---

**NOT 22 DERIVAT**

---

*Koncern*

		<b>2025</b>	<b>2024</b>
Ränteswappar, ff 2025	Nom belopp	0	100 000
	Marknadsvärde	0	296
Elterminer köp, ff 2026-2029 (2025-2028)	Volym MWh	23 151	23 446
	Marknadsvärde	252	-5 454

*Moderbolag*

Ränteswappar, ff 2025	Nom belopp	0	100 000
	Marknadsvärde	0	296
Elterminer köp, ff 2026-2029 (2025-2028)	Volym MWh	23 151	23 446
	Marknadsvärde	252	-5 454

---

**NOT 23 UPPGIFTER OM MODERFÖRETAG**

---

Landskrona Energi AB är ett helägt dotterbolag till Landskrona Stadshus AB, org.nr 559094-8344, som i sin tur är ett helägt dotterbolag till Landskrona stad, org.nr 212000-1140.

---

**NOT 24 FÖRSLAG TILL VINSTDISPOSITION**

---

Till bolagsstämmans förfogande står följande vinstmedel:

Balanserade vinstmedel	772 417 kr
Årets resultat	-285 920 kr
	<u>486 497 kr</u>

Styrelsen föreslår att vinstmedlen disponeras så att:

i ny räkning överförs	<u>486 497 kr</u>
	486 497 kr

---

NOT 25 ANTALET AKTIER

---

Antalet aktier i Landskrona Energi AB uppgår till 200 000 (200 000) med ett kvotvärde à 1000 SEK (1000).

Årsredovisningens innehåll blev klart 2026-02-18


Landskrona den 2026-02-25



Mats Karlsson  
Styrelseordförande



Håkan T Andersson



Peder Alberoth



Fredrik Malm



Mikael Olsson



Maria Bengtsson



Per Sjöbohm



Johan Holmstedt  
Verkställande direktör

Vår revisionsberättelse har lämnats den 16 mars 2026  
Forvis Mazars AB



Rose-Marie Ostberg  
Auktoriserad revisor



## REVISIONSBERÄTTELSE

Till bolagsstämman i Landskrona Energi AB  
Org. nr 556803-9217

### Rapport om årsredovisningen och koncernredovisningen

#### Uttalanden

Vi har utfört en revision av årsredovisningen och koncernredovisningen för Landskrona Energi AB för år 2025.

Enligt vår uppfattning har årsredovisningen och koncernredovisningen upprättats i enlighet med årsredovisningslagen och ger en i alla väsentliga avseenden rättvisande bild av moderbolagets och koncernens finansiella ställning per den 2025-12-31 och av dess finansiella resultat och kassaflöde för året enligt årsredovisningslagen. Förvaltningsberättelsen är förenlig med årsredovisningens och koncernredovisningens övriga delar.

Vi tillstyrker därför att bolagsstämman fastställer resultaträkningen och balansräkningen för moderbolaget och koncernen.

#### Grund för uttalanden

Vi har utfört revisionen enligt International Standards on Auditing (ISA) och god revisionssed i Sverige. Vårt ansvar enligt dessa standarder beskrivs närmare i avsnittet *Revisorns ansvar*. Vi är oberoende i förhållande till moderbolaget och koncernen enligt god revisorssed i Sverige och har i övrigt fullgjort vårt yrkesetiska ansvar enligt dessa krav.

Vi anser att de revisionsbevis vi har inhämtat är tillräckliga och ändamålsenliga som grund för våra uttalanden.

#### Styrelsens och verkställande direktörens ansvar

Det är styrelsen och verkställande direktören som har ansvaret för att årsredovisningen och koncernredovisningen upprättas och att den ger en rättvisande bild enligt årsredovisningslagen. Styrelsen och verkställande direktören ansvarar även för den interna kontroll som de bedömer är nödvändig för att upprätta en årsredovisning och koncernredovisning som inte innehåller några väsentliga felaktigheter, vare sig dessa beror på oegentligheter eller på misstag.

Vid upprättandet av årsredovisningen och koncernredovisningen ansvarar styrelsen och verkställande direktören för bedömningen av bolagets och koncernens förmåga att fortsätta verksamheten. De upplyser, när så är tillämpligt, om förhållanden som kan påverka förmågan att fortsätta verksamheten och att använda antagandet om fortsatt drift. Antagandet om fortsatt drift tillämpas dock inte om styrelsen och verkställande direktören avser att likvidera bolaget, upphöra med verksamheten eller inte har något realistiskt alternativ till att göra något av detta.

#### Revisorns ansvar

Våra mål är att uppnå en rimlig grad av säkerhet om huruvida årsredovisningen och koncernredovisningen som helhet inte innehåller några väsentliga felaktigheter, vare sig dessa beror på oegentligheter eller på misstag, och att lämna en revisionsberättelse som innehåller våra uttalanden. Rimlig säkerhet är en hög grad av säkerhet, men är ingen garanti för att

en revision som utförs enligt ISA och god revisionssed i Sverige alltid kommer att upptäcka en väsentlig felaktighet om en sådan finns. Felaktigheter kan uppstå på grund av oegentligheter eller misstag och anses vara väsentliga om de enskilt eller tillsammans rimligen kan förväntas påverka de ekonomiska beslut som användare fattar med grund i årsredovisningen och koncernredovisningen.

Som del av en revision enligt ISA använder vi professionellt omdöme och har en professionellt skeptisk inställning under hela revisionen. Dessutom:

- identifierar och bedömer vi riskerna för väsentliga felaktigheter i årsredovisningen och koncernredovisningen, vare sig dessa beror på oegentligheter eller på misstag, utformar och utför granskningsåtgärder bland annat utifrån dessa risker och inhämtar revisionsbevis som är tillräckliga och ändamålsenliga för att utgöra en grund för våra uttalanden. Risken för att inte upptäcka en väsentlig felaktighet till följd av oegentligheter är högre än för en väsentlig felaktighet som beror på misstag, eftersom oegentligheter kan innefatta agerande i maskopi, förfälskning, avsiktliga utelämnanden, felaktig information eller åsidosättande av intern kontroll.
- skaffar vi oss en förståelse av den del av bolagets interna kontroll som har betydelse för vår revision för att utforma granskningsåtgärder som är lämpliga med hänsyn till omständigheterna, men inte för att uttala oss om effektiviteten i den interna kontrollen.
- utvärderar vi lämpligheten i de redovisningsprinciper som används och rimligheten i styrelsens och verkställande direktörens uppskattningar i redovisningen och tillhörande upplysningar.
- drar vi en slutsats om lämpligheten i att styrelsen och verkställande direktören använder antagandet om fortsatt drift vid upprättandet av årsredovisningen och koncernredovisningen. Vi drar också en slutsats, med grund i de inhämtade revisionsbevisen, om huruvida det finns någon väsentlig osäkerhetsfaktor som avser sådana händelser eller förhållanden som kan leda till betydande tvivel om bolagets och koncernens förmåga att fortsätta verksamheten. Om vi drar slutsatsen att det finns en väsentlig osäkerhetsfaktor, måste vi i revisionsberättelsen fästa uppmärksamheten på upplysningarna i årsredovisningen och koncernredovisningen om den väsentliga osäkerhetsfaktorn eller, om sådana upplysningar är otillräckliga, modifiera uttalandet om årsredovisningen och koncernredovisningen. Våra slutsatser baseras på de revisionsbevis som inhämtas fram till datumet för revisionsberättelsen. Dock kan framtida händelser eller förhållanden göra att ett bolag och en koncern inte längre kan fortsätta verksamheten.
- utvärderar vi den övergripande presentationen, strukturen och innehållet i årsredovisningen och koncernredovisningen, däribland upplysningarna, och om årsredovisningen och koncernredovisningen återger de



underliggande transaktionerna och händelserna på ett sätt som ger en rättvisande bild.

- planerar och utför vi koncernrevisionen för att inhämta tillräckliga och ändamålsenliga revisionsbevis avseende den finansiella informationen för företag eller affärsenheter inom koncernen som grund för att göra ett uttalande avseende koncernredovisningen. Vi ansvarar för styrning, övervakning och genomgång av det revisionsarbete som utförts för koncernrevisionens syfte. Vi är ensamt ansvariga för våra uttalanden.

Vi måste informera styrelsen om bland annat revisionens planerade omfattning och inriktning samt tidpunkten för den. Vi måste också informera om betydelsefulla iakttagelser under revisionen, däribland de eventuella betydande brister i den interna kontrollen som vi identifierat.

### **Rapport om andra krav enligt lagar och andra författningar**

#### ***Uttalanden***

Utöver vår revision av årsredovisningen och koncernredovisningen har vi även utfört en revision av styrelsens och verkställande direktörens förvaltning för Landskrona Energi AB för år 2025 samt av förslaget till dispositioner beträffande bolagets vinst eller förlust.

Vi tillstyrker att bolagsstämman disponerar vinsten enligt förslaget i förvaltningsberättelsen och beviljar styrelsens ledamöter och verkställande direktören ansvarsfrihet för räkenskapsåret.

#### ***Grund för uttalanden***

Vi har utfört revisionen enligt god revisionsssed i Sverige. Vårt ansvar enligt denna beskrivs närmare i avsnittet *Revisorns ansvar*. Vi är oberoende i förhållande till moderbolaget och koncernen enligt god revisorssed i Sverige och har i övrigt fullgjort vårt yrkesetiska ansvar enligt dessa krav.

Vi anser att de revisionsbevis vi har inhämtat är tillräckliga och ändamålsenliga som grund för våra uttalanden.

#### ***Styrelsens och verkställande direktörens ansvar***

Det är styrelsen som har ansvaret för förslaget till dispositioner beträffande bolagets vinst eller förlust. Vid förslag till utdelning innefattar detta bland annat en bedömning av om utdelningen är försvarlig med hänsyn till de krav som bolagets och koncernens verksamhetsart, omfattning och risker ställer på storleken av moderbolagets och koncernens egna kapital, konsolideringsbehov, likviditet och ställning i övrigt.

Styrelsen ansvarar för bolagets organisation och förvaltningen av bolagets angelägenheter. Detta innefattar bland annat att fortlöpande bedöma bolagets och koncernens ekonomiska situation och att tillse att bolagets organisation är utformad så att bokföringen, medelsförvaltningen och bolagets ekonomiska angelägenheter i övrigt kontrolleras på ett betryggande sätt. Den verkställande

direktören ska sköta den löpande förvaltningen enligt styrelsens riktlinjer och anvisningar och bland annat vidta de åtgärder som är nödvändiga för att bolagets bokföring ska fullgöras i överensstämmelse med lag och för att medelsförvaltningen ska skötas på ett betryggande sätt.

#### ***Revisorns ansvar***

Vårt mål beträffande revisionen av förvaltningen, och därmed vårt uttalande om ansvarsfrihet, är att inhämta revisionsbevis för att med en rimlig grad av säkerhet kunna bedöma om någon styrelseledamot eller verkställande direktören i något väsentligt avseende:

- företagit någon åtgärd eller gjort sig skyldig till någon försummelse som kan föranleda ersättningsskyldighet mot bolaget, eller
- på något annat sätt handlat i strid med aktiebolagslagen, årsredovisningslagen eller bolagsordningen.

Vårt mål beträffande revisionen av förslaget till dispositioner av bolagets vinst eller förlust, och därmed vårt uttalande om detta, är att med rimlig grad av säkerhet bedöma om förslaget är förenligt med aktiebolagslagen.

Rimlig säkerhet är en hög grad av säkerhet, men ingen garanti för att en revision som utförs enligt god revisionsssed i Sverige alltid kommer att upptäcka åtgärder eller försummelser som kan föranleda ersättningsskyldighet mot bolaget, eller att ett förslag till dispositioner av bolagets vinst eller förlust inte är förenligt med aktiebolagslagen.

Som en del av en revision enligt god revisionsssed i Sverige använder vi professionellt omdöme och har en professionellt skeptisk inställning under hela revisionen. Granskningen av förvaltningen och förslaget till dispositioner av bolagets vinst eller förlust grundar sig främst på revisionen av räkenskaperna. Vilka tillkommande granskningsåtgärder som utförs baseras på vår professionella bedömning med utgångspunkt i risk och väsentlighet. Det innebär att vi fokuserar granskningen på sådana åtgärder, områden och förhållanden som är väsentliga för verksamheten och där avsteg och överträdelser skulle ha särskild betydelse för bolagets situation. Vi går igenom och prövar fattade beslut, beslutsunderlag, vidtagna åtgärder och andra förhållanden som är relevanta för vårt uttalande om ansvarsfrihet. Som underlag för vårt uttalande om styrelsens förslag till dispositioner beträffande bolagets vinst eller förlust har vi granskat om förslaget är förenligt med aktiebolagslagen.

Helsingborg den 16 mars 2026

Forvis Mazars AB



Rose-Marie Östberg  
Auktoriserad revisor

