



Landskrona Energi
ÅRSREDOVISNING
2019



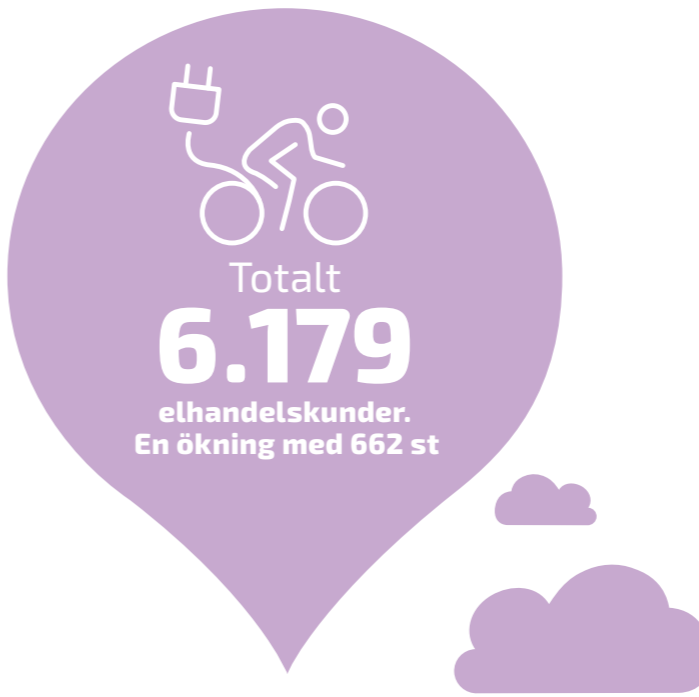

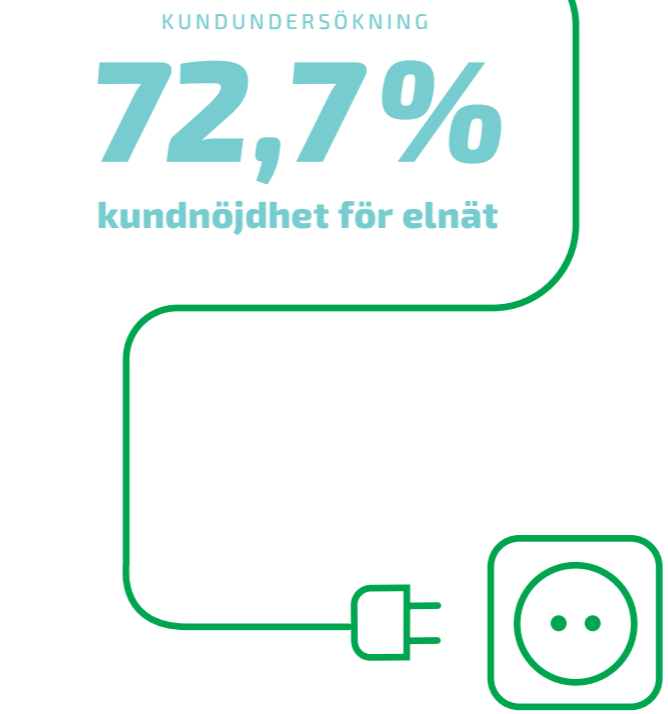
INNEHÅLLSFÖRTECKNING

Introduktion.....	3
Året i korthet.....	4
VD:n har ordet.....	6
Förvaltningsberättelse.....	9
Resultaträkning.....	14
Balansräkning.....	15
Eget kapital.....	17
Kassaflödesanalys.....	18
Redovisningsprinciper.....	19
Noter.....	20

2019
**NÖJDA OCH
NYA KUNDER**



I ledningen för dig



VD:N HAR ORDET

KUNDEN I FOKUS

När vi nu stänger 2019 lägger vi ännu ett intensivt år bakom oss på Landskrona Energi. Staden fortsätter att utvecklas i ett högt tempo vilket innebär att vi har ökat leveranserna de senaste åren med många nya kunder som anslutit sig till våra olika affärsområden. Vi har nu till exempel över 19.000 anslutna elnätskunder. Under 2019 bestämde vi oss samtidigt för stanna upp och lyssna in hur våra kunder betygsatte våra leveranser. Detta gjordes genom en rad olika typer av kundmätningar.

Som förväntat ser vi ett mycket bra resultat från dessa mätningar och det gläder oss. Under kommande år har vi nu ett bra underlag att utgå ifrån för att kunna följa upp och jämföra vår kundnöjdhet över tid. Det handlar både om saker vi gör bra, men givetvis även saker vi kan

förbättra på sikt. När man jobbar i högt tempo över lång tid är det skönt för organisationen att veta att vi har invånarna och näringslivet med oss på resan.

2019 har också inneburit ett år av samordning. Ett fokus som inneburit

att vi både sett över våra interna och externa processer tillsammans med staden. Ett både uppskattat och lyckat initiativ som fortsätter att effektivisera och optimera vårt arbete.

SUMMERING AV VÅRA KUNDMÄTNINGAR 2019

ELNÄT

Kundnöjdheten hos våra elnätskunder var **72,7%**

Medelvärde **64,7%**

Summering: Vi kan genom undersökningen se en stark kundnöjdhet för vår produktkvalitet, att vi uppfattas som prisvärda samt att man har en positiv upplevelse i mötet med oss.

STADSNÄT

Svenska Stadsnätets Föreningens årliga branschmätning

Nöjd Kund Index för vårt stadsnät: **78**
Medelvärde: **65,5**

Summering: Vi är nöjda över resultatet och ser samtidigt en utvecklingspotential på tjänsteleverantörssidan.

IT SERVICE

Under 2019 genomfördes två mätningar på vårt affärsområde IT Service, där den avgörande bedömningen i mätningen handlade om man skulle rekommendera tjänsten till en kollega.

Resultat: 33 poäng
(Poäng över 0 är bra, mer än 20 är mycket bra och över 50 är enastående.)

Summering: Bakom framgången ligger bättre relationer med beställare och effektivare processer och uppföljning.



Elnät - stor efterfrågan på effekt

De senaste årens tillväxt i Landskrona har gett oss en positiv utveckling med flera nya installationer. Områden har byggts ut och nya har gjorts entré. Nya företagsetableringar, utbyggnaden i och runt Borstahusen, förtätning av centrum har bidragit till många nya kunder och ett ökat effektbehov. Idag finns det regional kapacitetsbrist i bland annat vår region. De senaste åren har mycket effekt anslutits i vår region och det har resulterat i att kapaciteten i stamnätet inte hängit med. Planerade förstärkningar i stamnätet pågår men är ett tidskrävande projekt och beräknas vara klart kring 2025. Förutom ett ökat effektbehov sker även en förändring på produktionssidan. Utfasning av reglerbar kärnkraft till förmån för vind och solkraft kommer på sikt att leda till situationer med både över- och underskott. Detta kommer leda till ett ökat behov av användarflexibilitet dvs. att skapa förutsättningar för elanvändare att förändra sitt uttag beroende på tillgänglig effekt och en utveckling av lagringslösningar. Detta har bidragit till att vi 2019 tecknade en avsiktsförklaring i Switch, ett testprojekt om att skapa en regional effektmärknad.

Switch är en digital marknadsplats för elnätskapacitet, där leverantörer kan sälja flexibilitet. Det innebär att de mot ersättning minskar sitt effektuttag eller ökar sin elproduktion under korta perioder. Switch kommer att ha

en central roll i att tillfälligt bidra med kapacitet medan nätet förstärks, och vara ett alternativ till konventionella nätinvesteringar. Anledningen till vårt engagemang handlar om att värna om fortsatta framtida etableringar i Landskrona så att utvecklingen inte stannar av på grund av effektbrist.

Test av batteridrift i större skala

Tillsammans med Vattenfall och Boliden påbörjades 2019 ett testprojekt om att placera ett batteri hos Boliden för att kunna utvärdera framtida användning av lagrad effekt via batteri. Testet ska svara på övergripande frågeställningar; Hur kan effektiv lagring påverka en slutkund och hur påverkas den lokala och regionala marknaden?

Stadsnät

Inom affärsområdet stadsnät har vi efter 2019 fulltecknade orderböcker i uppskattningsvis två till tre år framåt. Projektet "Fiber till alla" är numera ersatt av "Egen fiber till alla".

Det innebär att bostadsrättsföreningar och hyreshus får en så kallad obruten slinga till varje separat lägenhet. Fiber levereras inte enbart fram till själva fastigheten längre utan stadsnätet när istället varje specifik lägenhet vilket medför flera fördelar. Driftsäkerheten förbättras i en obruten slinga eftersom det inte längre behövs en fysisk central som fördelar trafiken mellan lägenheterna. Varje specifik anläggningsdel i slingan kommer

även förses med batteribackup. Det bidrar till att nya tjänster kan utvecklas via fiber, såsom välfärdstjänster. Införsäljningen av konceptet "Egen fiber till alla" har varit väldigt lyckad där responsen från Landskronas fastighetsägare och bostadsrättsföreningar varit stor, något som kommer att få en positiv effekt för vår region.

Fjärrvärme

Industriområdet Kronan

Uppdraget för nya industriområdet Kronan öster om motorvägen var att bygga och driftsätta ett stamnät av fjärrvärme till etableringarna där. Samtliga aktörer som etablerat sig i området har idag valt fjärrvärme som värmekälla. Fördelen med valet fjärrvärme har också varit att det avlastar behovet av el för uppvärmning. Kronanprojektet löper nu vidare in i 2020 där inkoppling av fjärrvärme sker löpande. Vi välkomnar alla nya etableringar till industriområdet Kronan.

IT service

IT service hanterar alla typer av ärende hos stadens IT användare. Det innebär att vi hanterar en stor mängd ärende dagligen. Att vi fick bra respons i vår undersökning var ingen överraskning, då vi löpande fått mycket positiv feedback när vi varit ute i staden under året. En mer strukturerad ärendehantering, förstärkt organisation och ett starkare samarbete med vår beställare har gett ett positivt resultat.

FÖRVALTNINGSBERÄTTELSE

Styrelsen och verkställande direktören för Landskrona Energi AB avger härmed årsredovisningen för verksamheten under 2019.

Landskrona Energi AB (556803-9217) har sitt säte i Landskrona. Bolaget ägs till 100 % av Landskrona Stads- hus AB (559094-8344) som i sin tur ägs till 100 % av Landskrona stad.

Landskrona Energi Kraft AB (556803-9225) och Landskrona Energi Service AB (559134-3842) är helägda dotterbolag till Landskrona Energi AB. Landskrona Energi AB drivs enligt affärsmässiga principer under iakttagande av det kommunala ändamålet med verksamheten samt de principer som framgår av bolagsordning och ägardirektiv. Koncernens verksamheter omfattar fjärrvärmeproduktion, elproduktion, fjärrvärmennät, elnät, elhandel, stadsnät och IT.

Landskrona Energi AB förser en stor del av stadsbebyggelsen i Landskrona med fjärrvärme. Bolaget äger också lokala värmenät i Häljarp och i Asmundtorp. Elnät ansvarar för eldistributionen och mätning av den individuella el- och fjärrvärmeförbrukningen. På uppdrag av Landskrona stad ansvarar bolaget även för driften av gatubelysningen inom hela kommunen samt trådbusslinjen inom tätorten. Stadsnätet i Landskrona är ett heltäckande IT-nät för högeffektiva fasta bredbandsanslutningar. Även de mindre orterna och landsbygden i kommunen har goda möjligheter till bredbandsanslutning. Nätet är öppet för konkurrens mellan olika tjänsteleverantörer.

Landskrona Energi Kraft AB driver både elhandel och kraftvärmeverket i Landskrona vilket togs i drift i oktober 2012. Anläggningen bidrar till leveransstrygghet, låg klimatpåver-

kan och stor flexibilitet till lågt pris. Kraftvärmeverket producerar både el och värme med bränslemixen papper, trä och plast. Elproduktionen ligger till grund för elhandelsprodukterna för privatkunder medan större företagskunder får el från andra förnybara energikällor.

Landskrona Energi Service AB har som uppdrag att leverera och utveckla IT-tjänster till Landskrona stad och övriga kommunala bolag inom koncernen. IT-tjänsterna består för närvarande av support till Landskrona stads ca 4 500 användare och deras arbetsplatser, server- och nätverksdrift samt teknisk konsultation.

Koncernstyrning

Landskrona kommunfullmäktige utser styrelseledamöter och suppleanter till både moderbolaget och dotterbolagens styrelser. Styrelserna väljs normalt för samma tidsperiod som de allmänna valen gäller. Ägardirektivet som finns i verksamheten reglerar ägarfrågor som skall föras till ägaren för godkännande eller information.

Styrelsens sammanträden följer en årlig plan ägnad att säkerställa erforderligt beslutsfattande samt styrelsens behov av information. Styrelsen ska enligt aktiebolagslagen se till att bolagets organisation är utformad så att bokföringen, medelsförvaltningen och bolagets förhållanden i övrigt kontrolleras på ett betryggande sätt. VD ansvarar för den löpande förvaltningen enligt styrelsens riktlinjer och anvisningar. VD ska vidta åtgärder som är nödvändiga för att bolagets bokföring ska fullgöras i överensstämmelse med lag och för att medelsförvaltningen ska skötas på ett betryggande sätt. Styrelsen fastställer årligen arbetsordning och

VD-instruktion med förtydligande av VD:s ansvar. Moderbolagets styrelse sammanträdde 9 gånger under 2019. Vid styrelsemöten delges styrelsen rapporter om koncernens och dotterbolagens utveckling. Bolagens och koncernens budget godkänns årligen av styrelsen.

Förstärkt uppsiktsplikt

Den förstärkta uppsiktsplikten avser sådan företagsverksamhet som bedrivs i aktiebolagsform och är ett del- eller helägt kommunalt bolag. Det är styrelsen för det kommunala bolaget som i denna bestämmelse ålagts att bedöma och pröva, om den verksamhet som bolaget bedrivit, under föregående kalenderår, varit kommunalrättsligt kompetens enligt. Verksamheten ska ha varit förenlig med det fastställda kommunala ändamålet och utförts inom ramen för de kommunala befogenheterna i enlighet med kommunallagen 6 kapitel 1a §. Om styrelsen finner att så inte är fallet, ska den lämna förslag till fullmäktige om nödvändiga åtgärder.

Landskrona Energi AB är ett helägt kommunalt bolag. Landskrona Energi ABs styrelse har i sin bedömning, genom beslut den 12 februari 2020, § 13 kommit fram till att bolagets verksamhet har varit förenlig med det fastställda kommunala ändamålet och utförts inom ramen för de kommunala befogenheterna.

Verksamhetsidé

Med blicken mot framtiden och våra kunders behov skapar vi en trygg, säker och hållbar infrastruktur för el, värme och kommunikation. Bolagets värdeord är *Bemöta, Engagera och Ansvara*.

Väsentliga händelser under året

Fjärrvärme

Under 2019 har beslut tagits och arbetet påbörjats med att ansluta företagsområdet Kronan till fjärrvärmenätet. De anslutna företagen beräknas inom ett par år ge ett tillskott på ca 15 GWh såld fjärrvärme och dessutom finns möjlighet att några av företagen levererar restvärme.

Beslut har också tagits att Landskrona Energis värme- och elproduktion kommer att vara helt fossilfri från och med år 2020. Detta uppnås genom att den för närvarande fossila andelen om ca 0,3 % ersätts med bioolja och biogas. Produktionstillgängligheten av värme och el från Energiknuten uppgick till 88,2 % jämfört med 89,8 % föregående år. Ett turbinhaveri inträffade i slutet av 2018 och först i slutet av mars kom elproduktionen igång igen och då med 70 % av tillgänglig effekt på grund av en modifierad rotor. En ny rotor är beställd och beräknas installeras i juni 2020. Problemet med turbinen har gjort att elproduktionen reducerats till 23 GWh jämfört med 35 GWh 2018. Turbinhaveriet är anmält som försäkringsärende men inget utfall finns ännu tillgängligt. Fjärrvärmenät jobbar mot visionen att bli Sveriges effektivaste fjärrvärmenät. Investeringar i trådlarm, för att indikera läckor, har fortsatt och nu övervakas 95 % av huvudledningarna. Verksamheten kan därmed hantera och förebygga läckor på ett effektivt sätt. Till fjärrvärmenätet tillförs idag spädvatten (nytt vatten p.g.a. läckage) motsvarande 25 % av nätets totala vattenvolym under ett år. Genomsnittet för ett fjärrvärmenät i Sverige är att 100 % av nätets volym omsätts på ett år.

Antalet årliga kundbesök ökar stadigt till följd av fler kunder. 2019 anslöts 20 nya kunder och det genomfördes ca 1 500 kundbesök.

Elnät

Under 2019 har investeringar i nyetableringar fortsatt i området Norra Borstahuset samt vid kvarteren Betan och Tomaten med anslutning av flera fastigheter. Vid kvarteret Betan har en ny nätstation byggts medan stora reinvesteringar har genomförts längs Hantverkargatan med ombyggnation av bl.a. en nätstation. Ca 1 000 elmätare har bytts och installerats under året, vilket är under budget men förklaras med problem hos tillverkaren med att leverera utrustning. Detta har lett till att planerna för att byta alla elmätare innan 2025 har gjorts om och beslut om ny upphandling har fattats. Under året har LEAB rapporterat kapitalbasen till Energimarknadsinspektionen för fastställande av intäktsramarna för perioden 2020-2023. Den inrapporterade kapitalbasen uppgår till drygt 1 000 Mkr. WACC-räntan har fastställts till 2,16 % och de beslutade intäktsramarna uppgår till 419 Mkr. Beslutet har överklagats till Förvaltningsrätten i Linköping. Dessutom har regeringen föreslagit att retroaktivt inte tillåta användningen av överullningen från perioden 2012-2015 (ca 96 Mkr).

Två separata utredningar avseende nödvändiga investeringar/förstärk-

ningar i nätet och nödvändig reinvesteringstakt utifrån intäktsregleringens styrmedel har tagits fram under året. Den sistnämnda visar att investeringstakten inom bolaget borde överstiga ca 20 Mkr per år för att bibehålla ungefär samma nivå till den användbara kapitalbasen som utgör en av faktorerna som används för att fastställa intäktsramarna.

Ett nytt avtal med Landskrona stad avseende drift och underhåll av gatubelysningen har slutförhandlats.

En kundundersökning har genomförts under året som har visat en hög nöjdhet hos elnätskunderna med ett resultat på 72,7, som kan jämföras med branschens 64,7 och LEAB:s tidigare resultat på drygt 66.

Stadsnät

Stadsnät har sedan år 2015 jobbat mot att 100 % av kommuninvånarna i Landskrona stad skall ha tillgång till fiber 2018.

Under året har samtliga resterande fastigheter på landsbygden anslutits vilket resulterat i att målet är uppnått.

Antalet aktiva internetkunder ökar stadigt och var vid utgången av 2019 9 108 st. Under året har verksamheten haft en tillväxt om i snitt 1,1%

Koncernens nyckeltal	2019	2018	2017	2016	2015
Omsättning, Mkr	408	398	344	329	299
Resultat efter finansiella poster, Mkr	21	22	22	16	8,0
Balansomslutning, Mkr	1 274	1 261	1 238	1 237	1 270
Medelantalet anställda ¹	118	108	91	87	81
Soliditet %	20,0	19,3	18,7	17,7	16,3

¹Omräknat till antal heltidsarbetande

Moderbolagets nyckeltal	2019	2018	2017	2016	2015
Omsättning, Mkr	352	336	336	336	311
Resultat efter finansiella poster, Mkr	25	21	21	16	9,1
Balansomslutning, Mkr	1 291	1 282	1 241	1 238	1 271
Medelantalet anställda ¹	75	68	91	87	81
Soliditet %	19,6	18,9	18,7	17,7	15,6

per månad. Det långsiktiga målet är att nå 11 000 internetkunder under år 2020.

Under året har stort fokus varit på den nya organisationen med fokus på driftsäkerhet och kvalitet samt utökad antal tjänster och leverantörer. Ett stort fokus har också varit på att sälja in fiber till varje lägenhet för flerfamiljshus och vid utgången av 2019 fanns en total orderstock om över 5 600 lägenheter varav det är byggt till 1 700 utav dessa.

Elhandel

Elhandelsverksamheten omfattar endast rörliga prisavtal med ursprungsgaranterad el, främst till kunder inom Landskrona stad. Landskrona Energi Kraft AB är också anvisad elhandlare i koncernens elnät. Vid utgången av 2019 uppgick totala antalet elhandelskunder till 6 179 och kundtillväxten under året var 662 stycken. Leveransvolymen under året var 25 GWh (21).

IT-Service

Under 2019 har bolaget fortsatt arbetat med att tydliggöra tjänstekatalogen med att beskriva väl definierade tjänster och avgränsningar och på så sätt få ett professionellt förhållningssätt mellan Landskrona Energi Service och de olika verksamheterna inom Landskrona stad. Under hösten har månatliga driftmöten hållits med respektive förvaltning och bolag inom Landskrona stad vilket förbättrat kunddialog och förutsättningar att leverera enligt förväntan.

Under året har 2 kundenkäter genomförts, Q2 2019 och Q4 2019. Utfallet har varit positivt och visar på väsentlig förbättring i upplevd kundservice och leverans. Under senhösten 2019 genomfördes också en förstudie tillsammans med Landskrona Energi stadsnät för att utreda synergier i den gemensamma kommunikationsinfrastruktur som finns inom Landskrona stad. Syftet med förstudien var att utreda om det fanns tekniska möjligheter att sam-

ordna stadens olika nätstrukturer till en gemensam struktur.

Omsättning och resultat

Landskrona Energi koncernen redovisar ett positivt resultat efter finansiella poster på 21,1 Mkr (21,7). Omsättningen för moderbolaget uppgår till 352,3 Mkr (347,0) och för koncernen 407,7 Mkr (398,4).

Investeringar

Årets investeringar i koncernen uppgår till sammanlagt 109,2 Mkr (97,2), därav uppgår moderbolagets investeringar till 84,1 Mkr (91,5).



Finansiering och likviditet

Moderbolaget

Disponibla likvida medel på koncernkonto uppgår vid årets slut till 2,8 Mkr (-11,1). Beloppet redovisas som övrig kortfristig fordran. Eget kapital uppgår till 205,3 Mkr (205,2), vilket utgör 15,9% (16,0%) av balansomslutningen och soliditeten uppgår till 19,6% (18,9%). Investeringarna har finansierats med egna medel samt genom en checkräkningskredit. Lånevolymen per bokslutsdagen uppgår till 900 Mkr (900) och samtliga lån är koncerninterna i svensk valuta med resterande löptider på 1-3 år. För Landskrona Energi koncernen uppgår årets finansiella kostnader till 13,4 Mkr (15,4) inklusive borgensavgift.

Borgensavgiften till Landskrona stad, som lämnar kommunal borgen för samtliga krediter, har erlagts med 7,2 Mkr (7,1).

Finansiella risker

Koncernen är exponerad för ränterisker, risker för kundförluster och risk för egendomsskador. Kundförlusterna har som tidigare år legat på en låg nivå. Koncernens byggnader, maskiner och inventarier är fullvärdesförsäkrade. Den finansiella riskhanteringen hanteras i moderbolaget och sker i enlighet med de riktlinjer och ramar som är fastställda i bolagets finanspolicy. Räntebindningen är delvis frikopplad från de enskilda lånen och hanteras med hjälp av finansiella derivatinstrument, ränteswappar. Per bokslutsdagen uppgick volymen i utestående ränteswapavtal till 710 Mkr (700). Marknadsvärdet på derivatavtalen uppgår per balansdagen till -3,6 Mkr (-5,9). Marknadsvärdet representerar den intäkt/kostnad som skulle uppstå om avtalen avslutades i förtid.

Personal

Medelantalet anställda i koncernen för året är 118 (108). För detaljerade uppgifter avseende anställda och utbetalda löner hänvisas till not 5 i efterföljande redovisning. Pensionsavgångar under 2020-2021 beräknas till cirka 4 avgångar mellan 64-65 år.

Miljö och säkerhet

Landskrona Energikoncernens verksamhet bedrivs i enlighet med befintliga regler för säkerhet, hälsa och miljö och i samklang med gällande lagstiftning.

Landskrona Energi AB och Landskrona Energi Kraft AB är certifierade enligt ISO 14001:2004. Landskrona Energikoncernen arbetar aktivt med att minska miljöpåverkan i koncernens företagsprocesser och tjänster och med hållbarhetsfrågor för Landskronas miljö. Koncernen bedriver tillstånds-

pliktig verksamhet enligt miljöbalken i Häljarp, Asmundtorp och i Landskrona. Koncernens tillstånds- och anmälningspliktiga verksamhet påverkar den yttre miljön huvudsakligen genom dotterbolaget Landskrona Energi Kraft AB som bedriver produktion av fjärrvärme och el på Energiknuten.

Fjärrvärmens miljövärdering redovisas från tre olika perspektiv; resurseffektivitet, klimatpåverkan och fossila bränslen. I nedanstående tabell framgår dessa miljövärden för koncernen. Andelen fossilt bränsle är fortsatt lågt. Den positiva trenden beror framförallt på att vår fjärrproduktion använder ursprungsspecificerad el från vattenkraft.

Förväntad framtida utveckling

Koncernen kommer under 2020 att hålla en fortsatt relativt hög investeringstakt och ränteläget bedöms vara fortsatt lågt.

Fjärrvärmeaffären

Landskrona Energi Kraft AB:s miljövänliga produktion möjliggör såväl bränsleflexibilitet som storskalig och kostnadseffektiv värme- och elproduktion. Användandet av PTP-bränslen och förnyelsebara bränslen i kombination med hög verkningsgrad innebär låg belastning på miljön. Uppföljning av bränslekvalitet från våra leverantörer fortgår kontinuerligt och så också kontakter med nya leverantörer. Den 1 april 2020 införs en ny förbränningskatt

på avfall som därmed innebär en ökad kostnad. Förhandlingar med bränsleleverantörerna om sänkta priser pågår men det kan inte uteslutas att en höjning av fjärrvärmepriset blir nödvändig. Lönsamheten i fjärrvärmeaffären behöver förbättras och en ekonomisk genomlysning av olika parametrar kommer att göras under 2020. Dessutom kommer tester med ökad effekt på Energiknuten att göras. Även möjligheten till utökade restvärmeleveranser kommer att undersökas. Fjärrvärmenät kommer att hålla en fortsatt hög investeringstakt i ytterligare några år. Flera både stora och mindre anslutningar och därmed fler kunder, väntas till nätet eftersom Landskrona är inne i en expansiv fas. Med ett lönsamhetsfokus så har återbetalningskravet vid investeringar kortats från 13 till 8 år. Även ett antal reinvesteringar är planerade för att upprätthålla ett modernt och effektivt nät.

Fler kunder innebär ett ökat antal servicebesök hos kunderna. För att effektivisera besöken har enheten för service påbörjat ett utvecklingsarbete med syfte att framöver styra kundbesöken mot mer behovsstyrd service.

Elnät

För att fortsätta att upprätthålla en hög tillgänglighet på elnätet kommer organisationen under 2020 att förändras med bl.a. sammanslagning av PPD och Stab i en ny enhet kallat PDU (projektering, Drift och Underhåll).

Syfte med den nya enheten är att rusta för att kunna identifiera de mest fördelaktiga lösningar avseende investeringar, reinvesteringar samt underhåll med fokus på de nya kraven avseende högre reinvesteringstakt som krävs av nuvarande intäktsreglering. Under året planeras ytterligare utvärdering av organisationen och enbart ersättningsanställningar förväntas under perioden. Överklagandet avseende intäktsramarna för perioden 2020-2023 till Förvaltningsrätten i Linköping förväntas pågå under året. Under våren kommer avstämningen av intäktsramarna för perioden 2016-2019 att utföras. Beslutet avseende överrullningen av intäktsramarna för perioden 2012-2015 (ca 96 Mkr) förväntas följas av ett nytt förslag där dessa kommer att kunna tas del av vid högre reinvesteringstakt, förslagsvis högre än 1 % av nuvarande kapitalbas. Tarifferna 2020 har sänkts för att motsvara de lägre kostnaderna som förväntas på grund av en kraftig sänkning av regionnätsavgifterna (E.ON). För att säkerställa en säker drift av elnätet har en höjning av abonnemangen mot regionnätet överenskommit med E.ON trots den svåra effekt- och kapacitetsbristen inom regionen. Dessutom kommer möjligheten av att ansluta sig till E.ON:s projekt Switch samt av att upprätthålla avtal med LEAB:s större kunder för att säkra kapacitet inom nätet att utredas under året.

Stadsnät

Framöver kommer fokus fortsatt ligga på leverans till flerfamiljshus men även förtätning i redan utbyggda kvarter för att öka antal aktiva kunder. Även ett stort fokus kommer vara på redundans och driftsäkerhet.

Elhandel

Målsättningen för år 2020 är en tillväxt med 500 kunder till totalt 6 700 vid årets utgång. Eftersom elhandelsaffären numera sköts helt inom avdelning Kund & Marknad så kommer aktiviteter för elhandel att samordnas med övrig sälj och varumärkesbyggnad inom koncernen.

Elhandeln säljer endast en produkt som baseras på rörligt pris vilket gör att de ekonomiska riskerna är små och därmed gör det ekonomiska resultatet förutsägbart. Elhandeln förväntas leverera ett ökat resultat framöver i linje med den kundtillväxt som lyckas uppnå.

IT-Service

Under 2020 kommer verksamheten att fortsätta med att utveckla och förenkla den tekniska plattform på

vilka IT-tjänsterna levereras. Fokus kommer ligga på enkelhet, funktion, tillförlitlighet, tillgänglighet och inte minst säkerhet.

Väsentliga händelser efter balansdagen

Inga väsentliga händelser efter balansdagen finns att rapportera.

Resultat- och balansräkningar med vinstdispositioner kommer att bli föremål för fastställelse på årsstämman den 22 april 2020.

Förslag till vinstdisposition

Den föreslagna utdelningen reducerar moderbolagets soliditet till 18,5%. Soliditeten är, mot bakgrund av att bolagets verksamhet fortsatt bedrivs med lönsamhet, betryggande. Likviditeten i bolaget bedöms kunna upprätthållas på en betryggande nivå.

Styrelsens uppfattning är att den föreslagna utdelningen ej hindrar bolaget från att fullgöra sina förpliktelser på kort och lång sikt, ej heller att fullgöra erforderliga investeringar. Den föreslagna utdelningen kan därmed försvaras med hänsyn till vad som anförs i ABL 17 kap 3 § 2-3 st (försiktig-

hetsregeln).

Resultatet av årets verksamhet samt bolagets ställning per den 31 december 2019 framgår av efterföljande resultat och balansräkningar samt kassaflödesanalys med därtill fogade kommentarer.

Till årsstämmans förfogande står följande (kr):

Balanserade vinstmedel	179 366
Årets resultat	5 112 141
	5 291 507

Styrelsen föreslår att vinstmedlen disponeras enligt följande:

Utdelas till aktieägarna	5 000 000
i ny räkning överförs	291 507
	5 291 507

Miljövärde	2019	2018	2017	2016	2015
Resurseffektivitet ¹	0,1	0,1	0,1	0,1	0,1
Klimatpåverkan ²	83,0	76,0	65,0	50,2	44,9
Fossila bränslen % ³	0,01	0,6	0,3	0,4	0,2

¹ Tillförd primärenergi i förhållande till levererad nyttiggjord energi. Eprimär/Elementerad (faktor).

² Utsläpp av växthusgaser i förhållande till levererad nyttiggjord energi. CO₂-ekv/Elementerad (gram CO₂-ekv/kWh).

³ Användning av kol, fossil olja och naturgas i förhållande till totalt tillförd energi för fjärrvärmeproduktion. I förekommande fall ska även fossilandelen i tillförd el ingå. Efossil/Etillförd (%).



RESULTATRÄKNING

(Belopp i kkr)	KONCERNEN		MODERBOLAGET	
	2019	2018	2019	2018
Nettoomsättning	407 740	398 355	352 345	336 376
Aktiverat arbete för egen räkning	7 035	4 805	7 034	4 805
Övriga rörelseintäkter	8 104	3 037	2 137	12 455
	422 879	406 197	361 516	353 636
RÖRELSENS KOSTNADER				
Råvaror och förnödenheter	-120 999	-120 488	-160 982	-157 550
Övriga externa kostnader	-69 346	-69 194	-40 547	-41 508
Personalkostnader	-93 727	-80 651	-61 273	-62 625
Avskrivningar av materiella och immateriella anläggningstillgångar	-104 201	-98 480	-69 769	-65 329
Övriga rörelsekostnader	-240	-311		-208
Rörelseresultat	34 366	37 073	28 945	26 416
RESULTAT FRÅN FINANSIELLA POSTER				
Ränterintäkter och liknande resultatposter	54	8	9 497	9 608
Räntekostnader och liknande resultatposter	-13 355	-15 397	-13 327	-15 374
Resultat efter finansiella poster	21 065	21 684	25 115	20 650
Bokslutsdispositioner				
Erhållna koncernbidrag			930	-
Förändring av överavskrivning			-19 000	-14 000
Resultat före skatt	21 065	21 684	7 045	6 650
Skatt	-4 968	-4 700	-1 933	-1 560
ÅRETS RESULTAT	16 097	16 984	5 112	5 090
Varav hänförligt till Moderbolagets aktieägare	16 097	16 984		



BALANSRÄKNING

(Belopp i kkr)	KONCERNEN		MODERBOLAGET	
	2019	2018	2019	2018
TILLGÅNGAR				
ANLÄGGNINGSTILLGÅNGAR				
IMMATERIELLA ANLÄGGNINGSTILLGÅNGAR				
Dataprogram	4 584	-	4 584	-
Ledningsrätt	635	635	635	635
Utsläppsätter	6 209	2 959	-	-
Goodwill	25 420	50 840	25 420	50 840
Summa immateriella anläggningstillgångar	36 848	54 434	30 639	51 475
MATERIELLA ANLÄGGNINGSTILLGÅNGAR				
Byggnader och mark	102 323	106 312	50 379	52 363
Maskiner och andra tekniska anläggningar	829 902	812 258	527 703	491 267
Inventarier, verktyg och installationer	110 314	114 861	13 866	17 682
Pågående nyanläggningar	69 373	52 845	57 154	52 845
Summa materiella anläggningstillgångar	1 111 912	1 086 276	649 102	614 157
FINANSIELLA ANLÄGGNINGSTILLGÅNGAR				
Andelar i koncernbolag	-	-	60 200	60 200
Fodringar hos dotterbolag	-	-	450 000	450 000
Uppskjutna skattefordringar	2 517	714	576	729
Summa finansiella anläggningstillgångar	2 517	714	510 776	510 929
Summa anläggningstillgångar	1 151 277	1 141 424	1 190 517	1 176 561
OMSÄTTNINGSTILLGÅNGAR				
VARULAGER				
Råvaror och förnödenheter	8 776	6 034	5 876	3 745
Summa varulager	8 776	6 034	5 876	3 745
KORTFRISTIGA FORDRINGAR				
Kundfordringar	72 180	58 625	49 463	47 962
Fordringar till koncernbolag	943	220	12 919	16 204
Skattefordringar	-	5 496	-	435
Övriga kortfristiga fordringar	5 405	2 095	2 787	74
Förutbetalda kostnader och upplupna intäkter	35 597	40 300	29 353	36 907
Summa kortfristiga fordringar	114 125	106 736	94 522	101 582
Kassa och bank	79	6 922	79	69
Summa omsättningstillgångar	122 980	119 692	100 477	105 396
SUMMA TILLGÅNGAR	1 274 257	1 261 116	1 290 994	1 281 957

BALANSRÄKNING

(Belopp i kkr)	KONCERNEN		MODERBOLAGET	
	2019	2018	2019	2018
EGET KAPITAL OCH SKULDER				
EGET KAPITAL <small>NOT 23, 24</small>				
Aktiekapital	200 000	200 000	200 000	200 000
Annat eget kapital inklusive årets resultat	54 388	43 291	-	-
Summa eget kapital	254 388	243 291	000 000	000 000
FRITT EGET KAPITAL				
Balanserad vinst	-	-	179	89
Årets resultat	-	-	5 112	5 090
Summa eget kapital	254 388	243 291	205 291	205 179
OBEKATTADE RESERVER <small>NOT 17</small>			66 336	47 336
AVSÄTTNINGAR <small>NOT 13</small>				
Avsättningar för skatter	14 993	10 001	-	-
Summa avsättningar	14 993	10 001	-	-
LÅNGFRISTIGA SKULDER				
Övriga skulder till koncernbolag <small>NOT 18</small>	580 000	570 000	580 000	570 000
Summa långfristiga skulder	580 000	570 000	580 000	570 000
KORTFRISTIGA SKULDER				
Skulder till koncernbolag <small>NOT 18</small>	321 593	334 017	390 337	400 812
Leverantörsskulder	36 287	17 717	15 280	13 477
Skatteskulder	672	-	438	-
Övriga kortfristiga skulder <small>NOT 19</small>	41 985	50 213	22 820	30 562
Upplupna kostnader och förutbetalda intäkter <small>NOT 20</small>	24 339	35 877	10 492	14 591
SUMMA KORTFRISTIGA SKULDER	424 876	437 824	439 367	459 442
SUMMA EGET KAPITAL OCH SKULDER	1 274 257	1 261 116	1 290 994	1 281 957

EGET KAPITAL

KONCERN

EGET KAPITAL	AKTIEKAPITAL	ÖVRIGT FRITT EGET KAPITAL	TOTALT EGET KAPITAL
Eget kapital 2018-01-01	200 000	31 307	231 307
Utdelning		-5 000	-5 000
Årets resultat		16 984	16 984
Eget kapital 2017-12-31	200 000	43 291	243 291
Utdelning		-5 000	-5 000
Effekt av ändrad skattesats		-	-
Årets resultat		16 097	16 097
EGET KAPITAL 2019-12-31	200 000	54 388	254 388

MODERBOLAG

EGET KAPITAL	AKTIEKAPITAL	ÖVRIGT FRITT EGET KAPITAL	TOTALT EGET KAPITAL
Eget kapital 2018-01-01	200 000	5 090	205 090
Utdelning		-5 000	-5 000
Årets resultat		5 089	5 089
Eget kapital 2018-12-31	200 000	5 179	205 179
Utdelning		-5 000	-5 000
Årets resultat		5 112	5 112
EGET KAPITAL 2019-12-31	200 000	5 291	205 291



KASSAFLÖDESANALYS

(Belopp i kkr)	KONCERNEN		MODERBOLAGET	
	2019	2018	2019	2018
DEN LÖPANDE VERKSAMHETEN				
Rörelseresultat	34 366	37 073	28 945	26 416
Återläggning resultat Utsläppsrätter	-3 250	-	-	-
Återläggning avskrivningar	104 201	98 480	69 769	65 329
Erhållen ränta	54	8	69 769	9 608
Erlagd ränta	-13 355	-15 396	-13 327	-15 374
Betald skatt	-	-3 931	-	-4 025
Kassaflöde från den löpande verksamheten före förändringar av rörelsekapital	122 016	116 234	94 884	81 954
FÖRÄNDRING I RÖRELSEKAPITAL				
Förändring av varulager	-2 742	-760	-2131	203
Förändring av kundfordringar och andra kortfristiga rörelsefordringar	-5 315	-17 951	7 977	-11 286
Förändring av leverantörsskulder och andra kortfristiga rörelseskulder	6 888	15 972	2 082	38 932
Kassaflöde från den löpande verksamheten	120 847	113 495	102 812	109 803
INVESTERINGSVERKSAMHETEN				
Immateriella anläggningstillgångar	-5 189	-	-5 189	-
Materiella anläggningstillgångar	-103 815	-97 158	-78 689	-91 512
Kassaflöde från investeringsverksamheten	-109 004	-97 158	-83 878	-91 512
FINANSIERINGSVERKSAMHETEN				
Utbetald utdelning	-5 000	-5 000	-5 000	-5 000
Kassaflöde från finansieringsverksamheten	-5 000	-5 000	-5 000	-5 000
ÅRETS KASSAFLÖDE				
Likvida medel vid årets början	-17 603	-28 940	-11 102	-24 393
LIKVIDA MEDEL VID ÅRETS SLUT <small>NOT 19</small>	-10 760	-17 603	2 832	-11 102

REDOVISNINGSPRINCIPER

Årsredovisningen har upprättats i enlighet med årsredovisningslagen och enligt Bokföringsnämndens allmänna råd BFAR 2012:1 Årsredovisning och koncernredovisning (K3). Koncernens resultat- och balansräkning omfattar moderbolaget och de helägda dotterbolagen Landskrona Energi Kraft AB och Landskrona Energi Service AB.

KONCERNREDOVISNING

Koncernredovisningen är upprättad enligt förvärvsmetoden. Koncernredovisningen omfattar moderbolaget samt dess dotterbolag. Med dotterbolag avses de företag i vilka moderbolaget, direkt eller indirekt, har ett bestämmande inflytande. I normalfallet avser detta företag där moderbolaget innehar mer än 50 % av rösterna. Inga förändringar i koncernstrukturen har skett under räkenskapsåret. Dotterbolaget redovisningsprinciper överensstämmer med koncernens redovisningsprinciper i övrigt. I koncernredovisningen faller koncernbolagens bokslutsdispositioner bort och ingår i det redovisade resultatet efter avdrag för uppskjuten skatt. Detta innebär att koncernbolagens obeskattade reserver i koncernens balansräkning fördelas mellan uppskjuten skatteskuld och eget kapital.

STATLIGA BIDRAG

Bidrag knutna till en anläggningstillgång reducerar anläggningstillgångens redovisade värde

INTÄKTSREDOVISNING

Intäkter har tagits upp till verkligt värde av vad som erhållits eller kommer att erhållas och redovisas i den omfattning det är sannolikt att de ekonomiska fördelarna kommer att tillgodogöras bolaget och intäkterna kan beräknas på ett tillförlitligt sätt. Anslutningsavgifter intäktsförs vid anslutningstillfället.

LEASING

Koncernen är leasingtagare genom så kallade finansiella leasingavtal då de ekonomiska risker och fördelar som är förknippade med tillgången har övergått till koncernen. Då leasingavgifterna, inklusive en eventuell första förhöjd hyra, ej bedöms som väsentliga redovisas dock avgifterna som en kostnad linjärt över leasingperioden.

TILLGÅNGAR OCH SKULDER

Tillgångar, avsättningar och skulder redovisas till anskaffningsvärde om inget annat anges.

UTLÄNDSKA VALUTOR

Fordringar och skulder i utländsk valuta omräknas till balansdagens kurs. Kursvinster och kursförluster på rörelsefordringar och rörelseskulder redovisas i rörelseresultatet.

ANLÄGGNINGSTILLGÅNGAR**IMMATERIELLA ANLÄGGNINGSTILLGÅNGAR****UTSLÄPPSRÄTTER**

Utsläppsrätter anses utgöra en immateriell anläggningstillgång i balansräkningen. Anskaffning av utsläppsrätter sker genom tilldelning samt inköp. Skulden för förbrukade utsläppsrätter redovisas under rubriken Övriga skulder. Utsläppsrätter värderas till det lägsta av anskaffningsvärde och verkligt värde.

GOODWILL

Avskrivningstiden för goodwill är 10 år. Bedömningen baseras på den investeringstunga verksamheten i förhållande till nyttjandeperioden med stöd av kriterierna som uppfylls enligt BFAR 2012:1.

MATERIELLA ANLÄGGNINGSTILLGÅNGAR

Materiella anläggningstillgångar har delats upp på betydande komponenter när komponenterna har väsentligt olika nyttjandeperiod. Materiella anläggningstillgångar redovisas till anskaffningsvärde minskat med ackumulerade avskrivningar. Linjär avskrivning görs på avskrivningsbart belopp över tillgångarnas nyttjandeperiod.

TILLÄMPADE AVSKRIVNINGSTIDER:

	ANTAL ÅR:
Byggnader	25-50
Markanläggningar	20-45
Maskiner och andra tekniska anläggningar	5-30
Inventarier, verktyg och övriga installationer	5-25

Inventarier av mindre värde kostnadsförs i sin helhet vid anskaffningstillfället. Tillämpad beloppsgräns är ett halvt prisbasbelopp innevarande år. Om det finns indikation på nedskrivningsbehov av immateriella och materiella anläggningstillgångar prövas dessa, varvid tillgångens återvinningsvärde beräknas som det högsta av nyttjandevärdet och nettoförsäljningsvärdet. Nedskrivning görs om återvinningsvärdet understiger det redovisade värdet.

NEDSKRIVNINGAR

De redovisade värdena för koncernens tillgångar kontrolleras vid varje balansdag för att utvärdera om det finns någon indikation på nedskrivningsbehov. Om någon sådan indikation finns, beräknas tillgångens återvinningsvärde som det högsta av nyttjandevärdet och nettoförsäljningsvärdet. Nedskrivning görs om återvinningsvärdet understiger det redovisade värdet. Återvinningsvärdet fastställs om möjligt för enskilda tillgångar. Om detta inte är möjligt, fastställs återvinningsvärdet för den samsagenerande enhet dit tillgången hör.

VARULAGER

Varulagret är värderat till det lägsta av anskaffningsvärde och nettoförsäljningsvärde på balansdagen. Med nettoförsäljningsvärde avses varornas beräknade försäljningspris minskat med försäljningskostnad. Den valda värderingsmetoden innebär att inkurs i varulagret har beaktats.

KUNDFORDRINGAR

Kundfordringar värderas till det belopp varmed de förväntas inflyta.

SÄKRINGSREDOVISNING

Koncernens ränterisk hanteras genom att räntebärande skulder fördelas i fasta och rörliga räntor. För säkring av ränterisker används ränteswappar. Belopp som ska betalas eller mottas enligt ränteswap redovisas löpande. Av bolagets totala läneportfölj om 900 Mkr har säkringsredovisningen i form av ränteswappar tecknats om 365 Mkr. Marknadsvärdet på ränteswapparna uppgår per balansdagen till -5,9 Mkr. Det är bolagets uppfattning att den tillämpade säkringsstrategin bedöms effektiv. Inom elnätverksamheten finns risker såsom prisrisk på nätförluster. Terminkontrakt med finansiell avräkning används som prissäkringsinstrument. Detta innebär att kontraktet inte leder till verklig leverans utan istället uppstår ett kassaflöde mellan parterna motsvarande köparens respektive säljarens resultat av att ingå terminkontrakt. Den löpande hanteringen följer bolagets finanspolicy och sköts av Modity Energy Trading AB.

ERSÄTTNING TILL ANSTÄLLDA

Koncernen har avgiftsbestämda och förmånsbestämda pensionsplaner. Utgifter för avgiftsbestämda planer redovisas som en kostnad under den period de anställda utför de tjänster som ligger till grund för förpliktelser. För förmånsbestämda pensionsplaner tillämpas de förenklingsregler som finns i BFAR 2012:1. Pensionspremierna för de förmånsbestämda pensionsplanerna redovisas som avgiftsbestämda vilket innebär att avgifterna kostnadsförs i resultaträkningen.

SKATTER

Årets totala skatt för företaget utgörs av aktuell skatt och uppskjuten skatt. Aktuell skatt är den skatt som beräknas på det skattepliktiga resultatet för perioden. Uppskjuten skatt beräknas med utgångspunkt i temporära skillnader mellan redovisade och skattemässiga värden på tillgångar, skulder och avsättningar.

KASSAFLÖDESANALYS

Kassaflödesanalysen har upprättats enligt den indirekta metoden. Det redovisade kassaflödet omfattar endast transaktioner, som medför in- eller utbetalningar. Likvida medel i kassaflödesanalysen inkluderar kassa och banktillgodohavanden.

NOTER

NOT 1 UPPSKATTNINGAR OCH BEDÖMNINGAR

Nedskrivningar

De redovisade värdena för koncernen kontrolleras vid varje balansdag för att utvärdera om det finns någon indikation på nedskrivningsbehov. Om någon sådan indikation finns, beräknas tillgångens återvinningsvärde som det högsta av nyttjandevärdet och nettoförsäljningsvärdet. Nedskrivning görs om återvinningsvärdet understiger det redovisade värdet. Prognosperioden uppgår till 25 år, diskonteringsränta (WACC) efter skatt och slutvärden för tillväxt i fritt kassaflöde till 5,7% - 6,3%. Årets prövning visar att återvinningsvärdet överstiger det redovisade värdet.

Amortering

Amorteringsplanen för 2020 uppgår till 20 Mkr (0). Hela den kortfristiga skulden har en kreditid uppgående till 1-3 år från balansdagen.

NOT 2 RÖRELSENS INTÄKTER

KONCERN	2019	2018
Nettoomsättning per verksamhetsgren		
Fjärrvärme	172 820	193 726
Elnät	123 780	112 200
Stadsnät	49 864	39 701
Staber & service	2 865	2 501
Elproduktion	6 271	11 862
Elhandel	15 385	12 556
IT-Service	30 166	16 418
Övrigt	6 589	9 391
NETTOOMSÄTTNING	407 740	398 355

MODERBOLAG

MODERBOLAG	2019	2018
Nettoomsättning per verksamhetsgren		
Fjärrvärme	172 820	175 415
Elnät	123 780	114 203
Stadsnät	49 864	39 566
Staber & service	5 881	7 192
NETTOOMSÄTTNING	352 345	336 376

NOT 3 ERSÄTTNING TILL REVISORER

KONCERN	2019	2018
Nettoomsättning per verksamhetsgren		
PwC	284	286
	284	286

MODERBOLAG

MODERBOLAG	2019	2018
Nettoomsättning per verksamhetsgren		
PwC	171	166
	171	166

NOT 4 LEASING

KONCERN

Leasingavtal där moderbolaget är leasetagare	2019	2018
<i>Framtida minimileaseavgifter avseende icke uppsägningsbara</i>		
Inom ett år	1 412	1 149
Mellan ett och fem år	946	715
Senare än fem år	-	-

MODERBOLAG

Leasingavgifter avseende operationell leasing	2019	2018
Räkenskapsårets leasingkostnader	2 233	2 235
<i>Inga väsentliga leasingavtal har ingåtts under året.</i>		

NOT 5 MEDELANTAL ANSTÄLLDA, LÖNER, ANDRA ERSÄTTNINGAR OCH SOCIALA KOSTNADER

KONCERN

Medelantalet anställda	2019	2018
Män	90	83
Kvinnor	28	25
SUMMA	118	108

Personalkostnader	2019	2018
<i>Löner och andra ersättningar har utgått med följande belopp:</i>		
Styrelseledamöter och VD	1 631	2 014
Övriga anställda	59 764	52 821
Sociala kostnader (varav pensionskostnader)	29 582 (8 893)	22 181 (4 056)
SUMMA PERSONALKOSTNADER	90 977	77 016

Könsfördelningen bland ledande befattningshavare på balansdagen	2019	2018
Styrelseledamöter (varav män)	5(5)	5(4)
VD (varav män)	1(1)	1(1)
Övr. ledande befattningshavare (varav män)	8(8)	8(4)

MODERBOLAG

Medelantalet anställda	2019	2018
Män	49	45
Kvinnor	26	23
SUMMA	75	68

Personalkostnader	2019	2018
<i>Löner och andra ersättningar har utgått med följande belopp:</i>		
Styrelseledamöter och VD	1 599	1 937
Övriga anställda	36 452	40 165
Sociala kostnader (varav pensionskostnader)	20 232 (6 858)	17 691 (3 612)
SUMMA PERSONALKOSTNADER	58 283	59 793

Av moderbolagets pensionskostnader avser 60 kkr (46 kkr) gruppen styrelse och VD.

Avgångsvederlag

Bolagets VD har en uppsägningstid på 6 månader. Vid uppsägning av VD från bolagets sida föreligger rätt till 12 månadslöner.

Könsfördelningen bland ledande befattningshavare på balansdagen	2019	2018
Styrelseledamöter (varav män)	5(5)	5(4)
VD (varav män)	1(1)	1(1)
Övr. ledande befattningshavare (varav män)	8(8)	8(4)

NOT 6 AVSKRIVNINGAR

KONCERN	2019	2018
Avskrivningar enligt plan fördelad per tillgång		
Avskrivningar, goodwill	25 420	25 420
Avskrivningar, programvaror	605	210
Avskrivningar, byggnader och mark	4 190	3 778
Avskrivningar, maskiner och andra tekniska anläggningar	62 738	58 576
Avskrivningar, inventarier, verktyg och installationer	11 248	10 496
	104 201	98 480

MODERBOLAG

MODERBOLAG	2019	2018
Avskrivningar enligt plan fördelad per tillgång		
Avskrivningar, goodwill	25 420	25 420
Avskrivningar, programvaror	605	210
Avskrivningar, byggnader och mark	2 290	1 773
Avskrivningar, maskiner och andra tekniska anläggningar	37 815	33 864
Avskrivningar, inventarier, verktyg och installationer	3 639	4 062
	69 769	65 329

NOT 7 INKÖP OCH FÖRSÄLJNING MELLAN KONCERNBOLAG

MODERBOLAG	2019	2018
Andel av årets totala inköp som skett från andra företag inom koncernen	58 %	27 %
Andel av årets totala försäljning som skett till andra företag inom koncernen	3 %	5 %

NOT 8 RÄNTEINTÄKTER OCH RÄNTEKOSTNADER

KONCERN	2019	2018
Ränteintäkter, övriga	54	8
	8	8
Räntekostnader, koncernbolag	-9 653	-9 873
Räntekostnader, övriga	-3 702	-5 524
	-13 355	-15 397

MODERBOLAG

MODERBOLAG	2019	2018
Ränteintäkter, koncernbolag	9 450	9 600
Ränteintäkter, övriga	47	8
	9 497	9 608
Ränteintäkter, koncernbolag	-9 653	-9 873
Räntekostnader, övriga	-3 674	-5 501
	-13 327	-15 374

NOT 9 BOKSLUTSDISPOSITIONER

MODERBOLAG	2019	2018
Erhållna koncernbidrag	930	-
Återläggning av skillnad mellan bokförd avskrivning och avskrivning enligt plan	19 000	14 000
	19 930	14 000

NOT 10 SKATT

KONCERN		
Aktuell skatt	2019	2018
Uppskjuten skatt avseende temporära skillnader	-3 187	-2 924
Erlagd skatt för tidigare tax.år	-	-2
Aktuell skatt för året	-1 781	-1 774
	-4 968	-4 700
Avstämning av effektiv skatt		
2019	2018	
Årets skatt		
Resultat före skatt	21 065	21 684
Skatt enligt gällande skattesats (22%)	-4 508	-4 770
Skatteeffekt avseende temporära skillnader	-272	61
Skatteeffekt av ej avdragsgilla kostnader/ej skattepliktiga intäkter	-188	9
Ej skattepliktiga intäkter		
Redovisad skatt	-4 968	-4 700
Effektiv skattesats	-23,6 %	-21,7%

MODERBOLAG

Årets skatt		
2019	2018	
Uppskjuten skatt avseende temporära skillnader	-152	216
Erlagd skatt för tidigare tax.år	-	-2
Aktuell skatt för året	-1 781	-1 774
	-1 933	-1 560

Avstämning av effektiv skatt		
2019	2018	
Årets skatt		
Resultat före skatt	7 045	6 650
Skatt enligt gällande skattesats 21,4% (22%)	-1 508	-1 463
Skatteeffekt avseende temporära skillnader	-110	-113
Skatteeffekt av ej avdragsgilla kostnader/ej skattepliktiga intäkter	-163	16
Redovisad skatt	-1 781	-1 560
Effektiv skattesats	-25,3 %	-23,5%

NOT 11 IMMATERIELLA ANLÄGGNINGSTILLGÅNGAR

KONCERN		
Utsläppsrätter	2019	2018
Anskaffningsvärden		
Ingående anskaffningsvärde	2 958	1 500
Tilldelade eller erhållna andelar	5 571	2 672
Överfört till Kortfristig fordran	-2 320	-1 214
Redovisat värde vid periodens slut	6 209	2 958

KONCERN/MODERBOLAG

Dataprogram		
2019	2018	
Anskaffningsvärden		
Ingående anskaffningsvärde	4 386	4 386
Inköp	5 189	-
Vid årets slut	9 575	4 386

Ackumulerade planenliga avskrivningar

Ingående avskrivningar	-4 386	-4 176
Årets planenliga avskrivningar	-605	-210
<i>Utgående ackumulerade planenliga avskrivningar</i>	-4 991	-4 386
Redovisat värde vid periodens slut	4 584	0

KONCERN/MODERBOLAG

Ledningsrätt		
2019	2018	
Anskaffningsvärden		
Ingående anskaffningsvärde	635	635
Redovisat värde vid periodens slut	635	635

KONCERN/MODERBOLAG

Goodwill		
2019	2018	
Ingående anskaffningsvärde	254 200	254 200
<i>Utgående ackumulerade anskaffningsvärden</i>	254 200	254 200
Ackumulerade planenliga avskrivningar		
Ingående avskrivningar	-203 360	-177 940
Årets planenliga avskrivningar	-25 420	-25 420
<i>Utgående ackumulerade planenliga avskrivningar</i>	-228 780	-203 360
Redovisat värde vid periodens slut	25 420	50 840

NOT 12 MATERIELLA ANLÄGGNINGSTILLGÅNGAR

KONCERN		
Byggnader och mark, markanläggningar	2019	2018
Anskaffningsvärden		
Ingående anskaffningsvärde	129 324	120 281
Inköp	306	9 147
Försäljningar	-	-104
<i>Utgående ackumulerade anskaffningsvärden</i>	129 630	129 324
Ackumulerade planenliga avskrivningar		
Ingående avskrivningar	-23 012	-19 234
Årets planenliga avskrivningar	-4 295	-3 778
<i>Utgående ackumulerade planenliga avskrivningar</i>	-27 307	-23 012
Redovisat värde vid periodens slut	102 323	106 312
Taxeringsvärde byggnad	62 201	64 552

MODERBOLAG

Byggnader och mark, markanläggningar		
2019	2018	
Anskaffningsvärden		
Ingående anskaffningsvärde	63 263	54 116
Inköp	306	9 147
<i>Utgående ackumulerade anskaffningsvärden</i>	63 569	63 263
Ackumulerade planenliga avskrivningar		
Ingående avskrivningar	-10 900	-9 022
Årets planenliga avskrivningar	-2 290	-1 878
<i>Utgående ackumulerade planenliga avskrivningar</i>	-13 190	-10 900
Redovisat värde vid periodens slut	50 379	52 363
Taxeringsvärde byggnad	10 280	4 171

KONCERN

Maskiner och andra tekniska anläggningar	2019	2018
Ingående anskaffningsvärde	1 153 226	1 077 246
Omklassificering från pågående nyanläggningar	48 738	39 599
Inköp (inklusive förbättringskostnader)	31 644	36 381
<i>Utgående ackumulerade anskaffningsvärden</i>	1 233 608	1 153 226
Ackumulerade planenliga avskrivningar		
Ingående avskrivningar	-340 968	-282 392
Årets planenliga avskrivningar	-62 738	-58 576
<i>Utgående ackumulerade planenliga avskrivningar</i>	-403 706	-340 968
Redovisat värde vid periodens slut	829 902	812 258

MODERBOLAG

Maskiner och andra tekniska anläggningar	2019	2018
Anskaffningsvärden		
Ingående anskaffningsvärde	684 759	614 099
Omklassificering från pågående nyanläggningar	48 738	38 939
Inköp (inklusive förbättringskostnader)	25 513	31 721
<i>Utgående ackumulerade anskaffningsvärden</i>	759 010	684 759
Ackumulerade planenliga avskrivningar		
Ingående avskrivningar	-193 492	-159 628
Årets planenliga avskrivningar	-37 815	-33 864
<i>Utgående ackumulerade planenliga avskrivningar</i>	-231 307	-193 492
Redovisat värde vid periodens slut	527 703	491 267

NOT 12 MATERIELLA ANLÄGGNINGSTILLGÅNGAR - forts.

KONCERN		
Inventarier, verktyg och installationer	2019	2018
Anskaffningsvärden		
Ingående anskaffningsvärde	175 546	174 071
Inköp (inklusive förbättringskostnader)	6 599	1 475
<i>Utgående ackumulerade anskaffningsvärden</i>	<i>182 145</i>	<i>175 546</i>
Ackumulerade planenliga avskrivningar		
Ingående avskrivningar	-60 685	-50 189
Årets planenliga avskrivningar	-11 146	-10 496
<i>Utgående ackumulerade planenliga avskrivningar</i>	<i>-71 831</i>	<i>-60 685</i>
Redovisat värde vid periodens slut	110 314	114 861
MODERBOLAG		
Inventarier, verktyg och installationer	2019	2018
Anskaffningsvärden		
Ingående anskaffningsvärde	39 860	39 369
Inköp (inklusive förbättringskostnader)	-177	491
<i>Utgående ackumulerade anskaffningsvärden</i>	<i>39 683</i>	<i>39 860</i>
Ackumulerade planenliga avskrivningar		
Ingående avskrivningar	-22 178	-18 115
Årets planenliga avskrivningar	-3 639	-4 063
<i>Utgående ackumulerade planenliga avskrivningar</i>	<i>-25 817</i>	<i>-22 178</i>
Redovisat värde vid periodens slut	13 866	17 682
KONCERN		
Pågående nyanläggningar	2019	2018
Anskaffningsvärden		
Ingående anskaffningsvärde	52 845	42 185
Inköp (inklusive förbättringskostnader)	65 266	50 259
Omklassificering	-48 738	-39 599
<i>Utgående ackumulerade anskaffningsvärden</i>	<i>69 373</i>	<i>52 845</i>
Redovisat värde vid periodens slut	69 373	52 845

MODERBOLAG

Pågående nyanläggningar	2019	2018
Anskaffningsvärden		
Ingående anskaffningsvärde	52 845	41 525
Inköp (inklusive förbättringskostnader)	53 047	50 259
Omklassificering	-48 738	-38 939
<i>Utgående ackumulerade anskaffningsvärden</i>	<i>57 154</i>	<i>52 845</i>
Redovisat värde vid periodens slut	57 154	52 845

NOT 13 UPPSKJUTNA SKATTEFORDRINGAR OCH SKATTESKULDER

KONCERN		
Uppskjuten skattefordran	2019	2018
Underskottsavdrag		
Ingående saldo	714	861
Tillkommande skattefordringar	1 803	-147
	2 517	714
MODERBOLAG		
Uppskjuten skatteskuld	2019	2018
Övriga skattepliktiga temporära skillnader		
Ingående saldo	10 001	7 693
Tillkommande skatteskulder	4 992	2 308
	14 993	10 001

MODERBOLAG

Uppskjuten skattefordran	2019	2018
Övriga skattepliktiga temporära skillnader		
Ingående saldo	729	512
Tillkommande skattefordringar	-153	217
	576	729

NOT 14 ANDELAR I DOTTERBOLAG

MODERBOLAG		
Andelar i dotterbolag	2019	2018
Landskrona Energi Kraft AB, Org nr: 556803-9225 Säte: Landskrona		
Antal aktier 60 000 st	60 000	60 000
Andel 100%		
Bokfört värde	60 000	60 000
MODERBOLAG		
Andelar i dotterbolag	2019	2018
Landskrona Energi Service AB, Org nr: 559134-3842 Säte: Landskrona		
Antal aktier 1 000 st	200	200
Andel 100%		
Bokfört värde	200	200
Summa	60 200	60 200

NOT 15 ÖVRIGA KORTFRISTIGA FORDRINGAR

KONCERN		
Övriga kostfristiga fordringar	2019	2018
Utsläppsrätter	2 320	1 214
Koncernkonto Landskrona stad (internlimit 85 Mkr)*	2 754	-
Övrigt	331	881
	5 405	2 095

MODERBOLAG

Övriga kostfristiga fordringar	2019	2018
Koncernkonto Landskrona stad (internlimit 85 Mkr)*	2 754	-
Övrigt	33	74
	2 787	74

NOT 16 FÖRUTBETALDA KOSTNADER OCH UPPLUPNA INTÄKTER

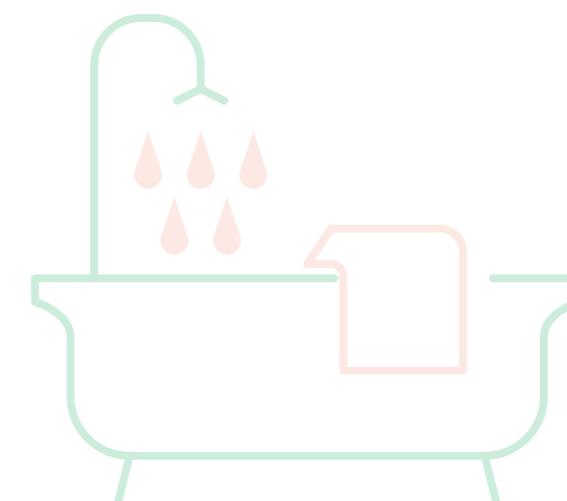
KONCERN		
	2019	2018
Förutbetald kostnad periodiserad	2 164	2 356
Upplupen intäkt elnät	5 878	9 730
Upplupen intäkt fjärrvärme	22 996	23 384
Upplupen intäkt elförsäljning	-	1 757
Upplupen intäkt stadsnät	1 685	1 437
Övriga poster	2 874	1 636
	35 597	40 300

MODERBOLAGET

	2019	2018
Förutbetald kostnad periodiserad	479	2 356
Upplupen intäkt elnät	5 878	9 730
Upplupen intäkt fjärrvärme	22 996	23 384
Upplupen intäkt stadsnät	-	1 437
	29 353	36 907

NOT 17 OBESKATTADE RESERVER

MODERBOLAGET		
	2019	2018
Skillnad mellan bokförd avskrivning och avskrivning enligt plan	66 336	47 336
	66 336	47 336



NOT 18 LÅNGFRISTIGA OCH KORTFRISTIGA FINANSIELLA SKULDER**KONCERN/MODERBOLAG**

	2019	2018
Förfallotidpunkt, 1-5 år från balansdagen	900 000	900 000
	900 000	900 000

Företagets lån om 900 Mkr (900 Mkr) redovisas under följande poster i balansräkningen

Långfristiga skulder

Övriga skulder till koncernföretag	580 000	570 000
Kortfristiga skulder		
Skulder till koncernbolag	320 000	330 000
	900 000	900 000

All upplåning sker internt av moderbolaget Landskrona Stadshus AB och klassificeras därmed som koncerninterna skulder.

NOT 19 ÖVRIGA KORTFRISTIGA SKULDER**KONCERN**

	2019	2018
Koncernkonto Landskrona stad (internlimit 85 Mkr)*	13 514	24 456
Momsskuld	10 305	8 673
Energiskatt	13 362	12 790
Övriga poster	4 804	4 294
	41 985	50 213

MODERBOLAG

	2019	2018
Koncernkonto Landskrona stad (internlimit 85 Mkr)*	-	11 102
Momsskuld	6 569	5 693
Energiskatt	13 362	12 790
Övriga poster	2 889	977
	22 820	30 562

*) Redovisas som likvida medel i kassaflödesanalysen.

NOT 20 UPPLUPNA KOSTNADER OCH FÖRUTBETALDA INTÄKTER**KONCERN**

	2019	2018
Upplupna energikostnader	2 677	2 441
Upplupna revisionskostnader	183	383
Upplupna räntekostnader	466	787
Upplupna semesterlöner	5 681	4 293
Upplupna lagstadg soc avg	1 471	1 349
Övriga poster	13 861	26 624
	24 339	35 877

MODERBOLAG

	2019	2018
Upplupna energikostnader	2 677	2 441
Upplupna revisionskostnader	70	270
Upplupna räntekostnader	466	787
Upplupna semesterlöner	3 825	2 536
Upplupna lagstadg soc avg	888	797
Övriga poster	2 566	7 760
	10 492	14 591

NOT 21 UPPGIFTER OM MODERBOLAG

Landskrona Energi AB är ett helägt dotterbolag till Landskrona Stadshus AB, org.nr 559094-8344, som i sin tur är ett helägt dotterbolag till Landskrona stad, org.nr 212000-1140.

NOT 22 VÄSENTLIGA HÄNDELSER EFTER BALANSDAGEN

Inga väsentliga händelser efter balansdagen finns att rapportera.

NOT 23 FÖRSLAG TILL VINSTDISPOSITION**Till årsstämmans förfogande står följande vinstmedel:**

Balanserade vinstmedel	179 366
Årets resultat	5 112 141
	5 291 507

Styrelsen föreslår att vinstmedlen disponeras så att:

utdelas till aktieägarna	5 000 000
i ny räkning överförs	291 507
	5 291 507

NOT 24 ANTALET AKTIER

Antalet aktier i Landskrona Energi AB uppgår till 200 000 (200 000) med ett kvotvärde à 1 000 SEK (1 000).

LANDSKRONA DEN 12 FEBRUARI 2020

Mats Karlsson *Styrelseordförande*

Håkan T Andersson

Peder Alberoth

Per Sjöbohm

Fredrik Malm

Johan Holmstedt *Verkställande Direktör*

Vår revisionsberättelse har lämnats 12 februari 2020

Öhrlings PricewaterhouseCoopers AB

Anders Brofors Ekblom

Auktoriserad revisor



www.landskronaenergi.se