


2018

Landskrona Energi
ÅRSREDOVISNING



INNEHÅLLSFÖRTECKNING

Introduktion.....	3
Året i korthet.....	4
VD:n har ordet.....	6
Förvaltningsberättelse.....	9
Resultaträkning.....	14
Balansräkning.....	15
Eget kapital.....	17
Kassaflödesanalys.....	18
Redovisningsprinciper.....	19
Noter.....	20

EN TILLBAKABLICK MED FRAMTIDEN I FOKUS

Återigen kan vi reflektera över ett intensivt och enormt händelserikt år. Både för vårt företag Landskrona Energi och för vårt kära Landskrona som stad. 2018 markerade på många sätt starten på något nytt, ett avstamp till allt spännande som väntar oss runt hörnet. Inte minst för oss som lokal samhällsaktör, i en stad som växer så det knakar och som står inför såväl tuffa utmaningar som fantastiska möjligheter.

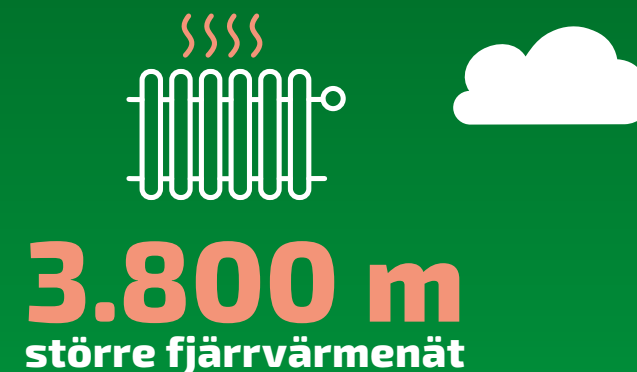
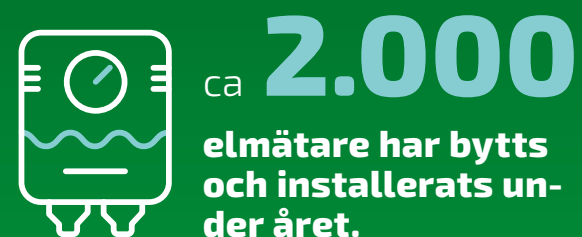
Vårt uppdrag handlar ju i grund och botten om att tillsammans med staden vara med och bana väg för tillväxt och utveckling genom en trygg, säker och hållbar infrastruktur. Att medverka till den förvandling som Landskrona nu genomgår och som är så viktig för att göra vår stad till en ännu attraktivare plats att leva och verka i.






NY ENERGI TILL DIN STAD

Vi arbetar för att Landskrona ska bli en smart stad att leva och verka i.



2 nya nätstationer





UPPDATERAD AFFÄRSIDÉ, NY VISION OCH VÄSSAD VÄRDEGRUND

När det gäller vår egen utveckling har året som gått inneburit några viktiga steg in i det framtida samhälle vi ser växa fram. En tillväxt där tillgången på energi och tillförlitlig infrastruktur spelar en helt avgörande roll. Tillsammans med andra aktörer banar vi vägen framåt för ett smartare, mera hållbart samhälle. I den andan har vi lagt mycket kraft och tankeverksamhet på att utforma

och införliva företagets nya vision och värdeord.

Tillsammans är vi alltid i ledningen och bidrar till en smartare stad att leva och verka i.

För oss känns det betydelsefullt att visionen kopplar till vår verksamhet och relaterar till vårt uppdrag som samhällsaktör. Lika viktigt är att

våra värdeord, *bemöta, engagera* och *ansvara* förankras i organisationen och att var och en bär dem med sig i det dagliga arbetet.

Nu laddar vi Landskrona!

Vårt uppdrag innebär att ansvara för en stor del av Landskronabornas energiförsörjning. Här arbetar vi tillsammans med Landskrona stad med att bygga ut och förbättra

infrastrukturen, och se till att t.ex. vårt elnät i framtiden fortsätter att vara lika tillförlitligt som idag.

I satsningen på att bli en klimatsmart stad, har vi tillsammans med staden tagit första steget i omställningen till en fossiloberoende fordonsflotta. Det är ett pågående arbete, där nu vi kommit en bra bit på väg. Under 2018 la vi infrastrukturen för Sveriges största helt eldrivna kollektivtrafikflotta. Som förespråkare för en klimatsmart stad känner vi oss lite extra stolta över projektet som genomförts tillsammans med staden, Nobina och Skånetrafiken.

Staden växer på alla håll och kanter

Ja, det händer mycket i Landskrona, inte minst inom byggsektorn. Det färdiga resultatet kommer vi att se inom de närmsta två, tre åren, men redan nu kan vi avslöja att det sker spännande saker i bostadsområdet Karlslund och på industriområdet Kronan. Det handlar om stora investeringar i infrastruktur och nya anslutningar inför byggandet av nya bostäder och verksamheter. I övrigt gäller fortsatt expansion i norra Landskrona, där byggnationen i området Borstahuseten rullar på och där vi arbetar intensivt med att säkra framtida energileveranser.

Det handlar om stora investeringar i infrastruktur och nya anslutningar inför byggandet av nya bostäder och verksamheter. I övrigt gäller fortsatt expansion i norra Landskrona, där byggnationen i området Borstahuseten rullar på och där vi arbetar intensivt med att säkra framtida energileveranser.

Apropå infrastruktur, det är med glädje vi konstaterar att vi landat i vårt stora affärsområde 2018: *Fiber till alla* – vilket innebär att samtliga Landskronabor nu har fått chansen att teckna sig för fiberanslutning.

Det känns överlag stimulerande att tillsammans med Landskrona



stad vara med och planera stadens framtid. De goda samarbeten vi har med stadens många framträdande aktörer har stärkts ytterligare under året som gått. I det sammanhanget vill vi gärna lyfta fram ett projekt där vi tillsammans med Omsorgsförvaltningen arbetat med övergången till eldrivna fordon. Här finns också ytterligare ett spännande framtidsprojekt, där Omsorgsförvaltningen är vår partner. Det handlar om framtidens digitala välfärdstjänster som nu knackar på dörren och där vi med vår moderna infrastruktur på fibersidan kan skapa förutsättningar för att bygga välfärd. Vi får säkert anledning att återkomma till ovan nämnda projekt, det här är ett område vi känner extra starkt för och som innebär både innovation och smått hisnande framtidsscenario.

Tillsammans är vi alltid i ledningen... Det pågår omfattande arbeten med

att förnya och modernisera vårt elnät, att bygga ut fjärrvärmenätet och förbereda för nya fiberanslutningar. Här är utmaningen att bibehålla leveranssäkerheterna i vår infrastruktur och säkerställa att den håller för framtiden. Landskrona Energi är med och skapar smarta lösningar som gör det möjligt att hålla en hög nivå med minsta möjliga belastning på miljö och natur.

...och bidrar till en smartare stad att leva och verka i.

Att bidra till en smartare stad att leva och verka i, så lyder en del av vår vision. Tanken är att den ska genomsyra allt vi företar oss, nu och under en lång tid framåt. Vårt uppdrag är att utveckla infrastrukturen för el-, fiber- och fjärrvärmenätet och därmed förbereda för den allt snabbare utvecklingen av staden. Att se till att invånarna och verksamheterna i Landskrona får

säkrade el- värme och fiberleveranser kan i stora drag sammanfatta vår uppgift. Vi är övertygade om att pro-aktivitet är nyckeln till en tryggad energiförsörjning för Landskrona stad.

På produktionssidan utvecklar vi moderna lösningar i riktning mot en helt fossilfri fjärrvärmeleverans. Det innebär att optimera driften av våra fjärrvärmenäts och öka tillgången på ny energi.

Det här var vi med om i vår stad 2018

En av de största händelserna i staden var onekligen SM-veckan, där vi tack vare vår moderna infrastruktur och attraktiva stadskärna fick glädjen att se Svt förlägga sin sändningsstudio till stadens vattentorn.

Hela eventet blev en stor framgång som placerade Landskrona och hela vår region i blickpunkten under några heta somrardagar. Lägg därtill ett antal mycket uppskattade seminarier i samverkan med Landskrona stad; karnevalen och en rad andra spännande evenemang.

Vi fick ett nytt affärsområde! Den här årsberättelsen vore inte komplett utan att nämna att det tillkommit ett nytt bolag under vårt paraply. Det skedde redan i januari då vi fick ansvaret för Landskrona stads IT Service-verksamhet. För 4500 användare arbetar vi nu för fullt med att skapa effektiva processer, bygga en bra support och utveckla en väl fungerande plattform för framtidens digitala arbetsplats.

Till sist, några ord om vår affärsidé: *Med blicken mot framtiden och våra kunders behov skapar vi en trygg, säker och hållbar infrastruktur för el, värme och kommunikation.*

Det vi sysslar med dagligen är att leverera el, fjärrvärme och fiber till alla stadens hushåll. Tillsammans med våra samarbetspartners öppnar vi upp för nya förutsättningar i ett hållbart samhälle och en smartare stad att leva och verka i. I det uppdraget ingår att bidra till stadsplaneringen med våra kunskaper och vår expertis, där den behövs och efterfrågas. Med blicken riktad mot framtiden ser vi till att ha alla förutsättningar för att Landskrona ska bli en av Sveriges ledande kommuner.

En landets krona, helt enkelt!

FÖRVALTNINGSBERÄTTELSE

Styrelsen och verkställande direktören för Landskrona Energi AB avger härmed årsredovisningen för verksamheten under 2018.

Allmänt om verksamheten

Landskrona Energi AB (556803-9217) har sitt säte i Landskrona. Bolaget ägs till 100 % av Landskrona Stads- hus AB (559094-8344) som i sin tur ägs till 100 % av Landskrona Stad. Landskrona Energi Kraft AB (556803-9225) och Landskrona Energi Service AB (559134-3842) är helägda dotterbolag till Landskrona Energi AB.

Landskrona Energi AB drivs enligt affärsmässiga principer under iakttagande av det kommunala ändamålet med verksamheten samt de principer som framgår av bolagsordning och ägardirektiv. Koncernens verksamheter omfattar fjärrvärmeproduktion, elproduktion, fjärrvärmenäts, elnät, elhandel, stadsnät och IT.

Landskrona Energi AB förser en stor del av stadsbebyggelsen i Landskrona med fjärrvärme. Bolaget äger också lokala värmenäts i Häljarp och i Asmundtorp. Elnät ansvarar för eldistributionen och mätning av den individuella el- och fjärrvärmeförbrukningen. På uppdrag av Landskrona stad ansvarar bolaget även för driften av gatubelysningen inom hela kommunen samt trådbusslinjen inom tätorten.

Stadsnätet i Landskrona är ett heltäckande IT-nät för högeffektiva fasta bredbandsanslutningar. Även de mindre orterna och landsbygden i kommunen har goda möjligheter till bredbandsanslutning. Nätet är öppet för konkurrens mellan olika tjänsteleverantörer.

Landskrona Energi Kraft AB driver både elhandel och kraftvärmeverket

i Landskrona vilket togs i drift i oktober 2012. Anläggningen bidrar till leveranstrygghet, låg klimatpåverkan och stor flexibilitet till lågt pris.

Kraftvärmeverket producerar både el och värme med bränslemixen papper, trä och plast. Elproduktionen ligger till grund för elhandelsprodukterna för privatkunder medan större företagskunder får el från andra förnybara energikällor.

Landskrona Energi Service AB har som uppdrag att leverera och utveckla IT-tjänster till Landskrona stad och övriga kommunala bolag inom koncernen. IT-tjänsterna består för närvarande av support till Landskrona stads ca 4 500 användare och deras arbetsplatser, server- och nätverksdrift samt teknisk konsultation.

Koncernstyrning

Landskrona kommunfullmäktige utser styrelseledamöter och suppleanter till både moderbolaget och dotterbolagens styrelser. Styrelserna väljs normalt för samma tidsperiod som de allmänna valen gäller. Ägardirektivet som finns i verksamheten reglerar ägarfrågor som skall föras till ägaren för godkännande eller information.

Styrelsens sammanträden följer en årlig plan ägnad att säkerställa erforderligt beslutsfattande samt styrelsens behov av information. Styrelsen ska enligt aktiebolagslagen se till att bolagets organisation är utformad så att bokföringen, medelsförvaltningen och bolagets förhållanden i övrigt kontrolleras på ett betryggande sätt. VD ansvarar för den löpande förvaltningen enligt styrelsens riktlinjer och anvisningar.

VD ska vidta åtgärder som är nödvändiga för att bolagets bokföring

ska fullgöras i överensstämmelse med lag och för att medelsförvaltningen ska skötas på ett betryggande sätt. Styrelsen fastställer årligen arbetsordning och VD-instruktion med förtydligande av VD:s ansvar. Moderbolagets styrelse sammanträdde 7 gånger under 2018. Vid styrelsemöten delges styrelsen rapporter om koncernens och dotterbolagens utveckling. Bolagens och koncernens budget godkänns årligen av styrelsen.

Förstärkt uppsiktsplikt

Den förstärkta uppsiktsplikten avser sådan företagsverksamhet som bedrivs i aktiebolagsform och är ett del- eller helägt kommunalt bolag. Det är styrelsen för det kommunala bolaget som i denna bestämmelse ålagts att bedöma och pröva, om den verksamhet som bolaget bedrivit, under föregående kalenderår, varit kommunalrättsligt kompetensligt. Verksamheten ska ha varit förenlig med det fastställda kommunala ändamålet och utförts inom ramen för de kommunala befogenheterna i enlighet med kommunallagen 6 kapitel 1a §. Om styrelsen finner att så inte är fallet, ska den lämna förslag till fullmäktige om nödvändiga åtgärder.

Landskrona Energi AB är ett helägt kommunalt bolag.

Landskrona Energi ABs styrelse har i sin bedömning, genom beslut den 13 februari 2019, § 13 kommit fram till att bolagets verksamhet har varit förenlig med det fastställda kommunala ändamålet och utförts inom ramen för de kommunala befogenheterna.

Verksamhetsidé

Med blicken mot framtiden och våra kunders behov skapar vi en trygg, säker och hållbar infrastruktur för el, värme och kommunikation. Bola-

gets värdeord är *Bemöta, Engagera* och *Ansvara*.

Väsentliga händelser under året

Fram till den 30 juni var all personal anställda i *Landskrona Energi AB* och dotterbolaget *Landskrona Energi Kraft AB* hyrde in sin personal från moderbolaget. Per 1 juli flyttades dock berörd personal över till *Landskrona Energi Kraft AB*.

Fjärrvärme

Produktionstillgängligheten av värme och el från Energiknuten, i Landskrona Energi Kraft AB, uppgick till 89,8 % jämfört med 93,7 % föregående år.

Under året har totalt 283 GWh (296) värme levererats till Landskrona Energi AB, av denna värmemängd har Landskrona Energi Kraft AB producerat 231 GWh (250). Elproduktionen under året har uppgått till 35 GWh jämfört med 40 GWh under 2017.

Tillgängligheten har legat på 85,4 % (97,9%). Den låga tillgängligheten för elproduktionen beror på haveri på turbinen under årets sista två månader. Detta har påverkat 2018 års resultat negativt med bland annat minskade elintäkter samt ökade reparationskostnader.

Fjärrvärmes omställning från fossilberoende mot en effektivare el- och fjärrvärmeproduktion har fortsatt under året. Förbränning med fossila bränslen har under året uppgått till 3 GWh (1,0) vilket motsvarar ca 0,9 % av den totala produktionen.

Fjärrvärmenät arbetar mot visionen att bli Sveriges effektivaste fjärrvärmenät. Under 2018 har investeringarna fortgått på olika håll i staden. Sammanlagt anslöts 51 st. nya kunder till fjärrvärmenät under 2018 och nätet växte med 3 800 m jämfört med föregående år. Detta är mer än prognosen, tack vare den fortsatta starka stadsutvecklingen.

Investeringarna i trådlarm har varit lyckade. Nu övervakas 80% av huvudledningarna, som utgör de strategiskt viktigaste områdena i fjärrvärmenätet, via larmsystem. Verksamheten har tack vare dessa insatser kunnat hantera och förebygga läckor på ett mer effektivt sätt. Till fjärrvärmenätet tillförs idag spädvatten motsvarande en ¼ nätomsättning årligen. Det är 75% bättre än branschgenomsnittet i Sverige. För att ytterligare rusta för framtiden samt förbättra säkerheten, har tre kammare byggts om till att framgent kunna fjärrstyras via kontrollrummet på Energiknuten.

Antalet årliga kundbesök ökar stadigt till följd av fler kunder i nätet. Under 2018 genomfördes sammanlagt 1 500 besök hos fjärrvärmekunder.

Elnät

Under 2018 har investeringar i nyetableringar fortsatt i området Norra Borstahuset med anslutning av flera fastigheter. I centrum har ett nytt område utvecklats runt Sofia Albertina. Det har varit fortsatt stadsutveckling under året.

Tre nya nätstationer har byggts inom koncessionsområdet, en fjärde har överlämnats till Landskrona stad för laddningen av elbussarna

samt en till har byggts om. Ca 2 000 elmätare har bytts och installerats under året.

Under året har 360 GWh (319) el distribuerats inom bolagets koncessionsområde. Även om nivån har återhämtats jämfört med 2017 när elnätets största kund hade ett längre stopp på produktionen, är förbrukningen fortfarande lägre än tidigare år trots övrig kundtillväxt. Några större fel har inträffat under året, samtliga orsakade av schaktentreprenörer som vid flera tillfällen har skadat olika kablar.

Under året har energimarknadsinspektionen tillsammans med regeringen fastställt en ny modell för fastställande av intäktsramarna, som kommer att påverka intäktsramarna negativt fr.o.m. år 2020.

Ett avtal med Landskrona stad avseende användningen av reservkraften vid en krissituation har slutförhandlats.

Stadsnät

Stadsnät har sedan år 2015 jobbat mot att 100 % av kommuninvånarna i Landskrona stad skall ha tillgång till fiber 2018.

Under året har samtliga resterande fastigheter anslutits förutom ca 100

fastigheter på landsbygd som beräknas få sin anslutning under Q1 2019.

Antalet aktiva internetkunder ökar stadigt och var vid utgången av 2018 ca 8 300, en ökning med 1 300. Det långsiktiga målet är att nå 12 000 internetkunder under år 2020.

Under året har en ny organisation implementerats med fokus på driftsäkerhet och kvalitet samt utökat antal tjänster och leverantörer. Ett stort fokus har också varit på att sälja in fiber till varje lägenhet för flerfamiljshus och vid utgången av 2018 fanns en orderstock om över 5 000 lägenheter.

Elhandel

Elhandelsverksamheten omfattar endast rörliga prisavtal med ursprungsgaranterad el, främst till kunder inom Landskrona stad, både tätort och byar. Landskrona Energi Kraft AB är också anvisad elhandlare i koncernens elnät. Vid 2018 års utgång uppgick antalet elhandelskunder till 5 520 och till dessa levererades drygt 21 GWh under året. Kundgruppen bestod av 3 037 kunder som aktivt hade tecknat avtal och 2 483 anvisade kunder. I början av året levererades el till kunder utanför Landskrona stad för första gången, efter att den geografiska begränsningen togs bort från bolagets ägardirektiv.

IT-Service

Landskrona Energi Service AB bildades 2017-11-18 genom att ta över ansvar och personal från Landskrona stads IT-driftsavdelning. Under året har fokus varit på att få organisationen på plats och att utveckla supportorganisationen för att säkerställa tillgänglighet, kvalitet och kundbemötande. Ett stort arbete har också gjorts med att ta fram ett nytt standardiserat ramavtal och tjänstekatalog för Landskrona stad och dess verksamheter.

Omsättning och resultat


Landskrona Energi koncernen redovisar ett positivt resultat efter finansiella poster på 21,7 Mkr (22,4). Omsättningen för moderbolaget uppgår till 347,0 Mkr (336,4) och för koncernen 398,4 Mkr (343,8).

Investeringar

Årets investeringar i koncernen uppgår till sammanlagt 97,2 Mkr (101,0), därav uppgår moderbolagets investeringar till 91,5 Mkr (91,7).

Finansiering och likviditet

Moderbolaget
Disponibla likvida medel på koncernkonto uppgår vid årets slut till -11,1 Mkr (-24,4). Beloppet redovisas som övrig kortfristig skuld. Eget kapital uppgår till 205,2 Mkr (205,1), vilket utgör 16,0% (16,6%) av balansomslutningen och soliditeten uppgår till 18,9% (18,7%). Investeringarna har finansierats med egna medel samt genom en checkräkningskredit. Lånevolymen per bokslutsdagen uppgår till 900 Mkr (900) och samtliga lån är koncerninterna i svensk valuta med resterande löptider på 1-3 år. För Landskrona Energikoncernen uppgår årets finansiella kostnader till 15,4 Mkr (16,4) inklusive borgensavgift. Borgensavgiften till Landskrona stad, som lämnar kommunal borgen för samtliga krediter, har erlagts med 7,1 Mkr (7,1).




283 GWh värme har levererats



Under året har 360 GWh el distribuerats



ca 8 300 aktiva internetkunder



Minst 5 520 elhandelskunder



108 anställda

Koncernens nyckeltal	2018	2017	2016	2015	2014
Omsättning, Mkr	398	344	329	299	294
Resultat efter finansiella poster, Mkr	22	22	16	8,0	4,4
Balansomslutning, Mkr	1 261	1 238	1 237	1 270	1 277
Medelantalet anställda ¹	108	91	87	81	81
Soliditet %	19,3	18,7	17,7	16,3	15,7

¹Omräknat till antal heltidsarbetande

Moderbolagets nyckeltal	2018	2017	2016	2015	2014
Omsättning, Mkr	347	336	336	311	302
Resultat efter finansiella poster, Mkr	21	21	16	9,1	4,4
Balansomslutning, Mkr	1 282	1 241	1 238	1 271	1 279
Medelantalet anställda ¹	68	91	87	81	81
Soliditet %	18,9	18,7	17,7	15,6	15,7



Finansiella risker

Koncernen är exponerad för ränterisiker, risker för kundförluster och risk för egendomsskador.

Kundförlusterna har som tidigare år legat på en låg nivå. Koncernens byggnader, maskiner och inventarier är fullvärdesförsäkrade. Den finansiella riskhanteringen hanteras i moderbolaget och sker i enlighet med de riktlinjer och ramar som är fastställda i bolagets finanspolicy.

Räntebindningen är delvis frikopplad från de enskilda lånen och hanteras med hjälp av finansiella derivatinstrument, ränteswappar. Per bokslutsdagen uppgick volymen i utestående ränteswapavtal till 700 Mkr (365). Marknadsvärdet på derivatavtalen uppgår per balansdagen till -5,9 Mkr (-5,9). Marknadsvärdet representerar den intäkt/kostnad som skulle uppstå om avtalen avslutades i förtid. Marknadsvärdet på elcertifikat uppgår per balansdagen till 1,7 Mkr (0,9).

Personal

Medelantalet anställda i koncernen för året är 108 (91).

För detaljerade uppgifter avseende anställda och utbetalda löner hänvisas till not 5 i efterföljande redovisning. Pensionsavgångar under 2019-2020 beräknas till cirka 8 avgångar mellan 64-65 år.

Miljö och säkerhet

Landskrona Energikoncernens verksamhet bedrivs i enlighet med befintliga regler för säkerhet, hälsa och miljö och i samklang med gällande lagstiftning. Landskrona Energi AB och Landskrona Energi Kraft AB är certifierade enligt ISO 14001:2004. Landskrona Energikoncernen arbetar aktivt med att minska miljöpåverkan i koncernens företagsprocesser och tjänster och med hållbarhetsfrågor för Landskronas miljö. Koncernen bedriver tillståndspliktig verksamhet

enligt miljöbalken i Häljarp, Asmundtorp och i Landskrona. Koncernens tillstånds- och anmälningspliktiga verksamhet påverkar den yttre miljön huvudsakligen genom dotterbolaget Landskrona Energi Kraft AB som bedriver produktion av fjärrvärme och el på Energiknuten. Fjärrvärmens miljövärdering redovisas från tre olika perspektiv; resurseffektivitet, klimatpåverkan och fossila bränslen. I nedanstående tabell framgår dessa miljövärden för koncernen. Andelen fossilt bränsle är fortsatt lågt. Den positiva trenden beror framförallt på att vår fjärrproduktion använder ursprungsspecificerad el från vattenkraft.

Förväntad framtida utveckling

Koncernen kommer under 2019 att hålla en fortsatt hög investerings-takt och ränteläget bedöms vara fortsatt lågt.

Fjärrvärme

Landskrona Energi Kraft AB:s miljövänliga produktion möjliggör såväl bränsleflexibilitet som storskalig och kostnadseffektiv värme- och elproduktion. Användandet av PTP-bränslen och förnyelsebara bränslen i kombination med hög verkningsgrad innebär lägre belastning på miljön. Uppföljning av bränslekvalitet från våra leverantörer fortgår kontinuerligt. Uppgradering av yttre anläggningar fortgår med utbyte av styrsystem på Västra Fäladen. Ombyggnad och uppfräschning av

Bronsgängens PC är planerad för året samt ombyggnad av ställverket. Ljuddämpande åtgärder kommer att utföras för att kunna möta de nybyggnationerna som planeras i områdets. Ombyggnad av styrningen till bränslekranarna kommer att utföras. Fortsatt utredning av effekthöjning av Energiknuten. Där tittar man på ombyggnad av roster eller ersätta med ny.

Fjärrvärmenät kommer att hålla en fortsatt hög investerings-takt i ytterligare några år. Stora anslutningar och fler kunder väntas till nätet, såsom anslutning av områdena Kronan samt nya Karlslund. Även ett antal reinvesteringar planeras till följd av ett åldrande nät. Fler kunder innebär ökat antal kundbesök. Därför har enheten för service påbörjat ett utvecklingsarbete med syfte att framöver styra kundbesöken mot mer behovsstyrd service. Målet är att effektivisera interna processer för att framgent kunna rikta ett större fokus på aktivt arbete med returtemperaturer i nätet.

Det målinriktade arbetet med förbättrad struktur, ökat samarbete och tydligare framförhållning fortgår. Syftet är att förbereda verksamheten inför ett framtida ändrat fokus från en stor utbyggnad till medvetet samt säkert drift- och underhållsarbete.

Värmesektorn i vårt land vill bli klimatpositiv och har därför lämnat in sin färdplan till fossilbränslefritt Sverige år 2030.

Miljövärde	2018	2017	2016	2015	2014
Resurseffektivitet ¹	0,1	0,1	0,1	0,1	0,1
Klimatpåverkan ²	76,0	65,0	50,2	44,9	65,2
Fossila bränslen % ³	0,6	0,3	0,4	0,2	2,7

¹ Tillförd primärenergi i förhållande till levererad nyttiggjord energi. Eprimär/Ellevererad (faktor).

² Utsläpp av växthusgaser i förhållande till levererad nyttiggjord energi. CO₂-ekv/Ellevererad (gram CO₂-ekv/kWh)

³ Användning av kol, fossil olja och naturgas i förhållande till totalt tillförd energi för fjärrvärmeproduktion. I förekommande fall ska även fossilandelen i tillförd el ingå. Efossil/Etillförd (%).

Elnät

För att fortsätta att upprätthålla en hög tillgänglighet på elnätet kommer organisationen under 2019 att fortsätta fokusera på de utredningar avseende långsiktiga underhålls- och reinvesteringar som har påbörjats. Fokusområden är bland annat långsiktiga upphandlingar samt behovet av nya rutiner avseende arbetsmiljöplaner och Bas-P/U. Ny personal kommer att anställas för att förstärka både projekteringsenheten och utförandeenheten.

Nya och striktare regler inför nästa regleringsperiod av intäktsramarna har fastställts under 2018. Inrapportering till Energimarknadsinspektionen av nödvändiga uppgifter kommer att ske under 2019. Trots kund- och anläggningstillväxt förväntas de nya reglerna ha en negativ påverkan på intäktsramarna under kommande 4-års period och förmodligen på nästkommande regleringsperioder.

Tarifferna 2019 har förändrats för att täcka de högre kostnaderna som förväntas på grund av en höjning av regionnätsavgifterna (E.ON), den högre planerade investerings-takten samt de högre kostnaderna i samband med personalförstärkning.

Förhandlingarna med Landskrona stad avseende ett avtal om gatubelysning kommer att fortsätta under 2019 när ett nytt avtal förväntas komma på plats. Eventuella förändringarna i strategin gällande utbyte av elmätarna enligt de snart fastställda funktionskraven kommer utvärderas under 2019-2020. De nödvändiga reinvesteringarna i elmätare och insamlingssystem uppskattas i skrivande stund hamna under perioden 2019-2025 mellan 20-40 Mkr.

Stadsnät

Fokus framöver är på att öka antalet bredbandskunder d.v.s kunder som

använder Stadsnätet för sin internetuppkoppling. Målet är en ökning med 1 700 kunder, från 8 300 till 10 000. Detta mål uppnås genom aktiv försäljning till flerbostadshus där det redan finns en stor orderstock för byggnation under 2019.

Driftsäkerhet och kvalitet är fortsatt i fokus och omfattande arbete kommer att göras både på fibersidan och med utbyte av aktiv utrustning enligt den livscykelplan som finns implementerad.

Elhandel

Målsättningen för år 2019 är att ha minst 6 700 kunder vid utgången av året, vilket motsvarar en tillväxt med cirka 1200 kunder. För att uppnå detta kommer säljprocesserna att fortsätta utvecklas för att underlätta säljarens arbete. Samordnade aktiviteter kommer att genomföras för att bygga upp varumärket och för att öka andelen kunder som vi behåller över tid. En del i detta arbete är att hitta nya samarbetsformer och att effektivt nyttja de anpassade digitala säljkanalerna, som nu även innehåller processen för flyttanmälan på företagets webbplats.

Väsentliga händelser efter balansdagen

Inga väsentliga händelser efter balansdagen finns att rapportera.

Resultat- och balansräkningar med vinstdispositioner kommer att bli föremål för fastställelse på årsstämman den 24 april 2019.

Förslag till vinstdisposition

Den föreslagna utdelningen reducerar moderbolagets soliditet till 18,5%. Soliditeten är, mot bakgrund av att bolagets verksamhet fortsatt bedrivs med lönsamhet, betryggande. Likviditeten i bolaget bedöms kunna upprätthållas på en betryggande nivå. Styrelsens uppfattning är att den föreslagna ut-

delningen ej hindrar bolaget från att fullgöra sina förpliktelser på kort och lång sikt, ej heller att fullgöra erforderliga investeringar. Den föreslagna utdelningen kan därmed försvaras med hänsyn till vad som anförs i ABL 17 kap 3 § 2-3 st (försiktighetsregeln).

Resultatet av årets verksamhet samt bolagets ställning per den 31 december 2018 framgår av efterföljande resultat och balansräkningar samt kassaflödesanalys med därtill fogade kommentarer.

Till årsstämman förfogande står följande (kr):

Balanserade vinstmedel	89 063
Årets resultat	5 090 303
	5 179 366

Styrelsen föreslår att vinstmedlen disponeras enligt följande:

Utdelas till aktieägarna	5 000 000
i ny räkning överförs	179 366
	5 179 366

RESULTATRÄKNING

(Belopp i kkr)	KONCERNEN		MODERBOLAGET	
	2018	2017	2018	2017
Nettoomsättning	398 355	343 770	347 024	336 365
Aktiverat arbete för egen räkning	4 805	4 768	4 805	4 768
Övriga rörelseintäkter	3 037	2 808	1 807	1 805
	406 197	351 346	353 636	342 938
RÖRELSENS KOSTNADER				
Råvaror och förnödenheter	-120 488	-103 012	-157 550	-158 850
Övriga externa kostnader	-69 194	-48 300	-41 508	-28 211
Personalkostnader	-80 651	-65 498	-62 625	-64 989
Avskrivningar av materiella och immateriella anläggningstillgångar	-98 480	-95 691	-65 329	-62 508
Övriga rörelsekostnader	-311	-93	-208	-93
Rörelseresultat	37 073	38 752	26 416	28 287
RESULTAT FRÅN FINANSIELLA POSTER				
Ränterintäkter och liknande resultatposter	8	28	9 608	9 627
Räntekostnader och liknande resultatposter	-15 397	-16 416	-15 374	-16 415
Resultat efter finansiella poster	21 684	22 364	20 650	21 499
Bokslutsdispositioner	-	-	-14 000	-15 000
Resultat före skatt	21 684	22 364	6 650	6 499
Skatt	-4 700	-5 019	-1 560	-1 556
ÅRETS RESULTAT	16 984	17 345	5 090	4 943
Varav hänförligt till Moderföretagets aktieägare	16 984	17 345		

BALANSRÄKNING

(Belopp i kkr)	KONCERNEN		MODERBOLAGET	
	2018	2017	2018	2017
TILLGÅNGAR				
ANLÄGGNINGSTILLGÅNGAR				
IMMATERIELLA ANLÄGGNINGSTILLGÅNGAR				
Utgifter för dataprogram	0	210	0	210
Ledningsrätt	635	635	635	635
Utsläppsrätter	2 959	-	-	-
Goodwill	50 840	76 260	50 840	76 260
Summa immateriella anläggningstillgångar	54 434	77 105	51 475	77 105
MATERIELLA ANLÄGGNINGSTILLGÅNGAR				
Byggnader och mark	106 312	101 047	52 363	45 094
Maskiner och andra tekniska anläggningar	812 258	794 854	491 267	454 471
Inventarier, verktyg och installationer	114 861	123 882	17 682	21 254
Pågående nyanläggningar	52 845	42 185	52 845	41 525
Summa materiella anläggningstillgångar	1 086 276	1 061 968	614 157	562 344
FINANSIELLA ANLÄGGNINGSTILLGÅNGAR				
Andelar i koncernföretag	-	-	60 200	60 200
Fodringar hos dotterbolag	-	-	450 000	450 000
Uppskjutna skattefordringar	714	861	729	512
Summa finansiella anläggningstillgångar	714	861	510 929	510 712
Summa anläggningstillgångar	1 141 424	1 139 934	1 176 561	1 150 161
OMSÄTTNINGSTILLGÅNGAR				
VARULAGER				
Råvaror och förnödenheter	6 034	5 274	3 745	3 948
Summa varulager	6 034	5 274	3 745	3 948
KORTFRISTIGA FORDRINGAR				
Kundfordringar	58 625	74 422	47 962	73 210
Fordringar till koncernföretag	220	7 391	16 204	7 391
Skattefordringar	5 496	0	435	0
Övriga kortfristiga fordringar	2 095	6 223	74	2 385
Förutbetalda kostnader och upplupna intäkter	40 300	4 974	36 907	3 333
Summa kortfristiga fordringar	106 736	93 010	101 582	86 319
Kassa och bank	6 922	281	69	81
Summa omsättningstillgångar	119 692	98 565	105 396	90 348
SUMMA TILLGÅNGAR	1 261 116	1 238 499	1 281 957	1 240 509



BALANSRÄKNING

(Belopp i kkr)	KONCERNEN		MODERBOLAGET	
	2018	2017	2018	2017
EGET KAPITAL OCH SKULDER				
EGET KAPITAL NOT 23, 24				
Aktiekapital	200 000	200 000	200 000	200 000
Annat eget kapital inklusive årets resultat	43 291	30 839	000	000
Summa eget kapital	243 291	230 839	000 000	000
FRITT EGET KAPITAL				
Balanserad vinst	-	-	89	145
Årets resultat	-	-	5 090	4 943
Summa eget kapital	243 291	230 839	205 179	205 088
OBESKATTADE RESERVER NOT 17			47 336	33 336
AVSÄTTNINGAR NOT 13				
Avsättningar för skatter	10 001	7 693	0	0
Summa avsättningar	10 001	7 693	0	0
LÅNGFRISTIGA SKULDER				
Övriga skulder till koncernföretag NOT 18	570 000	570 000	570 000	570 000
Summa långfristiga skulder	570 000	570 000	570 000	570 000
KORTFRISTIGA SKULDER				
Skulder till koncernföretag NOT 18	334 017	331 805	400 812	361 010
Leverantörsskulder	17 717	26 556	13 477	15 933
Skatteskulder	0	3 424	0	3 399
Övriga kortfristiga skulder NOT 19	50 213	46 228	30 562	37 488
Upplupna kostnader och förutbetalda intäkter NOT 20	35 877	21 954	14 591	14 255
SUMMA KORTFRISTIGA SKULDER	437 824	429 967	459 442	432 085
SUMMA EGET KAPITAL OCH SKULDER	1 261 116	1 238 499	1 281 957	1 240 509

EGET KAPITAL

KONCERN

EGET KAPITAL	AKTIEKAPITAL	ÖVRIGT FRITT EGET KAPITAL	TOTALT EGET KAPITAL
Aktiekapital 2017-01-01	200 000	18 494	218 494
Utdelning		-5 000	-5 000
Årets resultat		17 345	17 345
Eget kapital 2017-12-31	200 000	30 839	230 839
Utdelning		-5 000	-5 000
Effekt av ändrad skattesats		468	468
Årets resultat		16 984	16 984
EGET KAPITAL 2018-12-31	200 000	43 291	243 291

MODERBOLAG

EGET KAPITAL	AKTIEKAPITAL	ÖVRIGT FRITT EGET KAPITAL	TOTALT EGET KAPITAL
Aktiekapital 2017-01-01	200 000	5 146	205 146
Utdelning		-5 000	-5 000
Årets resultat		4 943	4 943
Eget kapital 2017-12-31	200 000	5 089	205 089
Utdelning		-5 000	-5 000
Årets resultat		5 090	5 090
EGET KAPITAL 2017-12-31	200 000	5 179	205 179



KASSAFLÖDESANALYS

(Belopp i kkr)	KONCERNEN		MODERBOLAGET	
	2018	2017	2018	2017
DEN LÖPANDE VERKSAMHETEN				
Rörelseresultat	37 073	38 752	26 416	28 287
Vinst vid avyttring av maskiner	0	0	0	0
Återläggning avskrivningar	98 480	95 678	65 329	62 495
Erhållen ränta	8	28	9 608	9 627
Erlagd ränta	-15 396	-16 416	-15 374	-16 415
Betald skatt	-3 931	306	-4 025	271
Kassaflöde från den löpande verksamheten före förändringar av rörelsekapital	116 234	118 348	81 954	84 265
FÖRÄNDRING I RÖRELSEKAPITAL				
Förändring av varulager	-760	1 270	203	223
Förändring av kundfordringar och andra kortfristiga rörelsefordringar	-17 951	-44 625	-11 286	-6 624
Förändring av leverantörsskulder och andra kortfristiga rörelseskulder	15 972	34 932	38 932	1 645
Kassaflöde från den löpande verksamheten	113 495	109 898	109 803	79 509
INVESTERINGSVERKSAMHETEN				
Immateriella anläggningstillgångar	0	0	0	0
Materiella anläggningstillgångar	-97 158	-100 589	-91 512	-91 892
Förvärv av dotterbolag	0	-200	0	-200
Kassaflöde från investeringsverksamheten	-97 158	-100 789	-91 512	-92 092
FINANSIERINGSVERKSAMHETEN				
Långfristiga fordringar	0	0	0	30 000
Långfristiga skulder	0	-40 000	0	-40 000
Utbetald utdelning	-5 000	-5 000	-5 000	-5 000
Upptagna lån	0	0	0	0
Kassaflöde från finansieringsverksamheten	-5 000	-45 000	-5 000	-15 000
ÅRETS KASSAFLÖDE				
Likvida medel vid årets början	-28 940	6 951	-24 393	3 190
LIKVIDA MEDEL VID ÅRETS SLUT	-17 603	-28 940	-11 102	-24 393

NOT 19

REDOVISNINGSPRINCIPER

Årsredovisningen har upprättats i enlighet med årsredovisningslagen och enligt Bokföringsnämndens allmänna råd BFAR 2012:1 Årsredovisning och koncernredovisning (K3). Koncernens resultat- och balansräkning omfattar moderbolaget och det helägda dotterbolaget Landskrona Energi Kraft AB.

KONCERNREDOVISNING

Koncernredovisningen är upprättad enligt förvärvsmetoden. Koncernredovisningen omfattar moderföretaget samt dess dotterföretag. Med dotterföretag avses de företag i vilka moderföretaget, direkt eller indirekt, har ett bestämmande inflytande. I normalfallet avser detta företag där moderföretaget innehar mer än 50 % av rösterna. Inga förändringar i koncernstrukturen har skett under räkenskapsåret. Dotterföretagets redovisningsprinciper överensstämmer med koncernens redovisningsprinciper i övrigt.

I koncernredovisningen faller koncernföretagens bokslutsdispositioner bort och ingår i det redovisade resultatet efter avdrag för uppskjuten skatt. Detta innebär att koncernföretagens obeskatade reserver i koncernens balansräkning fördelas mellan uppskjuten skatteskuld och eget kapital.

STATLIGA BIDRAG

Bidrag knutna till en anläggningstillgång reducerar anläggningstillgångens redovisade värde.

INTÄKTSREDOVISNING

Intäkter har tagits upp till verkligt värde av vad som erhållits eller kommer att erhållas och redovisas i den omfattning det är sannolikt att de ekonomiska fördelarna kommer att tillgodogöras bolaget och intäkterna kan beräknas på ett tillförlitligt sätt.

LEASING

Koncernen är leasingtagare genom så kallade finansiella leasingavtal då de ekonomiska risker och fördelar som är förknippade med tillgången har övergått till koncernen. Då leasingavgifterna, inklusive en eventuell första förhöjd hyra, ej bedöms som väsentliga redovisas dock avgifterna som en kostnad linjärt över leasingperioden.

TILLGÅNGAR OCH SKULDER

Tillgångar, avsättningar och skulder redovisas till anskaffningsvärde om inget annat anges.

UTLÄNDSKA VALUTOR

Fordringar och skulder i utländsk valuta omräknas till balansdagens kurs. Kursvinster och kursförluster på rörelsefordringar och rörelseskulder redovisas i rörelseresultatet.

ANLÄGGNINGSTILLGÅNGAR**IMMATERIELLA ANLÄGGNINGSTILLGÅNGAR****GOODWILL**

Avskrivningstiden för goodwill är 10 år. Bedömningen baseras på den investeringstunga verksamheten i förhållande till nyttjandeperioden med stöd av kriterierna som uppfylls enligt BFAR 2012:1.

MATERIELLA ANLÄGGNINGSTILLGÅNGAR

Materiella anläggningstillgångar har delats upp på betydande komponenter när komponenterna har väsentligt olika nyttjandeperiod. Materiella anläggningstillgångar redovisas till anskaffningsvärde minskat med ackumulerade avskrivningar. Linjär avskrivning görs på avskrivningsbart belopp över tillgångarnas nyttjandeperiod.

TILLÄMPADE AVSKRIVNINGSTIDER:

	ANTAL ÅR:
Byggnader	25-50
Markanläggningar	20-45
Maskiner och andra tekniska anläggningar	5-30
Inventarier, verktyg och övriga installationer	5-25

Inventarier av mindre värde kostnadsförs i sin helhet vid anskaffningstillfället. Tillämpad beloppsgräns är ett halvt prisbasbelopp innevarande år. Om det finns indikation på nedskrivningsbehov av immateriella och materiella anläggningstillgångar provas dessa, varvid tillgångens återvinningsvärde beräknas som det högsta av nyttjandevärdet och nettoförsäljningsvärdet. Nedskrivning görs om återvinningsvärdet understiger det redovisade värdet.

NEDSKRIVNINGAR

De redovisade värdena för koncernens tillgångar kontrolleras vid varje balansdag för att utröna om det finns någon indikation på nedskrivningsbehov. Om någon sådan indikation finns, beräknas tillgångens återvinningsvärde som det högsta av nyttjandevärdet och nettoförsäljningsvärdet. Nedskrivning görs om återvinningsvärdet understiger det redovisade värdet. Återvinningsvärdet fastställs om möjligt för enskilda tillgångar. Om detta inte är möjligt, fastställs återvinningsvärdet för den kassagenererande enhet dit tillgången hör.

VARULAGER

Varulagret är värderat till det lägsta av anskaffningsvärde och nettoförsäljningsvärde på balansdagen. Med nettoförsäljningsvärde avses varornas beräknade försäljningspris minskat med försäljningskostnad. Den valda värderingsmetoden innebär att inkurans i varulagret har beaktats.

KUNDFORDRINGAR

Kundfordringar värderas till det belopp varmed de förväntas inflyta.

UTSLÄPPSRÄTTER

Utsläppsrätter utgöra en immateriell omsättningstillgång och redovisas under rubriken Övriga fordringar i balansräkningen. Anskaffning av utsläppsrätter sker genom tilldelning samt inköp. Skulden för förbrukade utsläppsrätter redovisas under rubriken Övriga skulder. Utsläppsrätter värderas till det lägsta av anskaffningsvärde och verkligt värde.

SÄKRINGSREDOVISNING

Koncernens ränterisk hanteras genom att räntebärande skulder fördelas i fasta och rörliga räntor. För säkring av ränterisker används ränteswappar. Belopp som ska betalas eller mottas enligt ränteswap redovisas löpande. Av bolagets totala låneportfölj om 900 Mkr har säkringsredovisningen i form av ränteswappar tecknats om 365 Mkr. Marknadsvärdet på ränteswapparna uppgår per balansdagen till -5,9 Mkr. Det är bolagets uppfattning att den tillämpade säkringsstrategin bedöms effektiv.

Inom elnätverksamheten finns risker såsom prisrisk på nätförluster. Terminskontrakt med finansiell avräkning används som prissäkringsinstrument. Detta innebär att kontraktet inte leder till verklig leverans utan istället uppstår ett kassaflöde mellan parterna motsvarande köparens respektive säljarens resultat av att ingå terminskontrakt. Den löpande hanteringen följer bolagets finanspolicy och sköts av Modity Energy Trading AB.

ERSÄTTNING TILL ANSTÄLLDA

Koncernen har avgiftsbestämda och förmånsbestämda pensionsplaner. Utgifter för avgiftsbestämda planer redovisas som en kostnad under den period de anställda utför de tjänster som ligger till grund för förplikelsen.

För förmånsbestämda pensionsplaner tillämpas de förenklingar som finns i BFAR 2012:1. Pensionspremierna för de förmånsbestämda pensionsplanerna redovisas som avgiftsbestämda vilket innebär att avgifterna kostnadsförs i resultaträkningen.

SKATTER

Årets totala skatt för företaget utgörs av aktuell skatt och uppskjuten skatt. Aktuell skatt är den skatt som beräknas på det skattepliktiga resultatet för perioden. Uppskjuten skatt beräknas med utgångspunkt i temporära skillnader mellan redovisade och skattemässiga värden på tillgångar, skulder och avsättningar.

KASSAFLÖDESANALYS

Kassaflödesanalysen har upprättats enligt den indirekta metoden. Det redovisade kassaflödet omfattar endast transaktioner, som medför in- eller utbetalningar. Likvida medel i kassaflödesanalysen inkluderar kassa och banktillgodohavanden.

NOTER

NOT 1 UPPSKATTNINGAR OCH BEDÖMNINGAR

Nedskrivningar

De redovisade värdena för koncernen kontrolleras vid varje balansdag för att utvärdera om det finns någon indikation på nedskrivningsbehov. Om någon sådan indikation finns, beräknas tillgångens återvinningsvärde som det högsta av nyttjandevärdet och nettoförsäljningsvärdet. Nedskrivning görs om återvinningsvärdet understiger det redovisade värdet.

Prognosperioden uppgår till 25 år, diskonteringsränta (WACC) efter skatt och slutvärden för tillväxt i fritt kassaflöde till 5,7% - 6,3%.

Årets prövning visar att återvinningsvärdet överstiger det redovisade värdet.

Amortering

Amorteringsplanen för 2019 uppgår till 0 Mkr (0). Hela den kortfristiga skulden har en kreditid uppgående till 1-3 år från balansdagen.

NOT 2 RÖRELSENS INTÄKTER

KONCERN	2018	2017
Nettoomsättning per verksamhetsgren		
Fjärrvärme	193 726	181 220
Elnät	112 200	105 498
Stadsnät	39 701	36 553
Staber & service	2 501	500
Elproduktion	11 862	9 011
Elhandel	12 556	7 159
IT-Service	16 418	0
Övrigt	9 391	3 829
NETTOOMSÄTTNING	398 355	343 770

MODERBOLAG

Nettoomsättning per verksamhetsgren	2018	2017
Fjärrvärme	186 063	191 331
Elnät	114 203	106 803
Stadsnät	39 566	36 553
Staber & service	7 192	1 678
NETTOOMSÄTTNING	347 024	336 365

NOT 3 ERSÄTTNING TILL REVISORER

KONCERN

Nettoomsättning per verksamhetsgren	2018	2017
PwC	286	180
SUMMA	286	180

MODERBOLAG

Nettoomsättning per verksamhetsgren	2018	2017
PwC	166	85
SUMMA	166	85

NOT 4 LEASING

KONCERN

Leasingavtal där moderbolaget är leasetagare	2018	2017
<i>Framtida minimileaseavgifter avseende icke uppsägningsbara</i>		
Inom ett år	1 149	2 488
Mellan ett och fem år	715	2 269
Senare än fem år	0	0

MODERBOLAG

Leasingavgifter avseende operationell leasing	2018	2017
Räkenskapsårets leasingkostnader	2 235	1 330
<i>Inga väsentliga leasingavtal har ingåtts under året.</i>		

NOT 5 MEDELANTAL ANSTÄLLDA, LÖNER, ANDRA ERSÄTTNINGAR OCH SOCIALA KOSTNADER

KONCERN

Medelantalet anställda	2018	2017
Män	83	71
Kvinnor	25	20
SUMMA	108	91

Personalkostnader	2018	2017
<i>Löner och andra ersättningar har utgått med följande belopp:</i>		
Styrelseledamöter och VD	2 014	1 621
Övriga anställda	52 821	42 679
Sociala kostnader (varav pensionskostnader)	22 181 (4 056)	17 415 (3 338)
SUMMA PERSONALKOSTNADER	77 016	61 715

Könsfördelningen bland ledande befattningshavare på balansdagen	2018	2017
Styrelseledamöter (varav män)	5(4)	5(4)
VD (varav män)	1(1)	1(1)
Övr. ledande befattningshavare (varav män)	8(4)	5(3)

MODERBOLAG

Medelantalet anställda	2018	2017
Män	23	71
Kvinnor	45	20
SUMMA	68	91

Personalkostnader	2018	2017
<i>Löner och andra ersättningar har utgått med följande belopp:</i>		
Styrelseledamöter och VD	1 937	1 621
Övriga anställda	40 165	42 679
Sociala kostnader (varav pensionskostnader)	17 691 (3 612)	17 415 (3 338)
SUMMA PERSONALKOSTNADER	59 793	61 715

Av moderbolagets pensionskostnader avser 60 kkr (46 kkr) gruppen styrelse och VD.

Avgångsvederlag

Bolagets VD har en uppsägningstid på 6 månader. Vid uppsägning av VD från bolagets sida föreligger rätt till 12 månadslöner.

Könsfördelningen bland ledande befattningshavare på balansdagen	2018	2017
Styrelseledamöter (varav män)	5(4)	5(4)
VD (varav män)	1(1)	1(1)
Övr. ledande befattningshavare (varav män)	8(4)	5(3)

NOT 6 AVSKRIVNINGAR

KONCERN

Avskrivningar enligt plan fördelad per tillgång	2018	2017
Avskrivningar, goodwill	25 420	25 420
Avskrivningar, programvaror	210	307
Avskrivningar, byggnader och mark	3 778	3 828
Avskrivningar, maskiner och andra tekniska anläggningar	58 576	54 961
Avskrivningar, inventarier, verktyg och installationer	10 496	11 175
SUMMA	98 480	95 691

MODERBOLAG

Avskrivningar enligt plan fördelad per tillgång	2018	2017
Avskrivningar, goodwill	25 420	25 420
Avskrivningar, programvaror	210	307
Avskrivningar, byggnader och mark	1 773	1 823
Avskrivningar, maskiner och andra tekniska anläggningar	33 864	30 600
Avskrivningar, inventarier, verktyg och installationer	4 063	4 358
SUMMA	65 330	62 508

NOT 7 INKÖP OCH FÖRSÄLJNING MELLAN KONCERNFÖRETAG

MODERBOLAG

	2018	2017
Andel av årets totala inköp som skett från andra företag inom koncernen	27%	48%
Andel av årets totala försäljning som skett till andra företag inom koncernen	5%	6%

NOT 8 RÄNTEINTÄKTER OCH RÄNTEKOSTNADER

KONCERN

	2018	2017
Ränteintäkter, övriga	8	28
SUMMA	8	28
Räntekostnader, koncernbolag	-9 873	0
Räntekostnader, övriga	-5 524	-16 416
SUMMA	-15 397	-16 416

MODERBOLAG

	2018	2017
Ränteintäkter, koncernbolag	9 600	9 600
Ränteintäkter, övriga	8	27
SUMMA	9 608	9 627
Ränteintäkter, koncernbolag	-9 873	0
Räntekostnader, övriga	-5 501	-16 415
SUMMA	-15 374	-16 415

NOT 9 BOKSLUTSDISPOSITIONER

MODERBOLAG

	2018	2017
Återläggning av skillnad mellan bokförd avskrivning och avskrivning enligt plan	14 000	15 000
SUMMA	14 000	15 000

NOT 10 SKATT

KONCERN		
Aktuell skatt	2018	2017
Uppskjuten skatt avseende temporära skillnader	-2 924	-3 317
Erlagd skatt för tidigare tax.år	-2	0
Aktuell skatt för året	-1 774	-1 702
-4 700	-5 019	
Avstämning av effektiv skatt		
2018	2017	
Årets skatt		
Resultat före skatt	21 684	22 364
Skatt enligt gällande skattesats (22%)	-4 770	-4 920
Skatt hänförlig till tidigare år	0	0
Skatteeffekt avseende temporära skillnader	61	48
Skatteeffekt av ej avdragsgilla kostnader/ej skattepliktiga intäkter	9	-147
Ej skattepliktiga intäkter		0
Redovisad skatt	-4 700	-5 019
Effektiv skattesats	-21,7%	-22,4%
MODERBOLAG		
Årets skatt	2018	2017
Uppskjuten skatt avseende temporära skillnader	216	146
Erlagd skatt för tidigare tax.år	-2	0
Aktuell skatt för året	-1 774	-1 702
-1 560	-1 556	
Avstämning av effektiv skatt		
2018	2017	
Årets skatt		
Resultat före skatt	6 650	6 499
Skatt enligt gällande skattesats (22%)	-1 463	-1 430
Skatt hänförlig till tidigare år	0	0
Skatteeffekt avseende temporära skillnader	-113	-135
Utnyttjande av tidigare ej aktiverade underskottsavdrag	0	0
Skatteeffekt av ej avdragsgilla kostnader/ej skattepliktiga intäkter	16	8
Redovisad skatt	-1 560	-1 556
Effektiv skattesats	-23,5%	-23,9%

NOT 11 IMMATERIELLA ANLÄGGNINGSTILLGÅNGAR

KONCERN/MODERBOLAG		
Dataprogram	2018	2017
Anskaffningsvärden		
Ingående anskaffningsvärde	4 386	4 386
Inköp	0	0
<i>Utgående ackumulerade anskaffningsvärden</i>	<i>4 386</i>	<i>4 386</i>
Ackumulerade planenliga avskrivningar		
Ingående avskrivningar	-4 176	-3 869
Årets planenliga avskrivningar	-210	-307
<i>Utgående ackumulerade planenliga avskrivningar</i>	<i>-4 386</i>	<i>-4 176</i>
Redovisat värde vid periodens slut	0	210
KONCERN/MODERBOLAG		
Ledningsrätt	2018	2017
Anskaffningsvärden		
Ingående anskaffningsvärde	635	635
Inköp	0	0
Vid årets slut	635	635
Redovisat värde vid periodens slut	635	635
KONCERN/MODERBOLAG		
Goodwill	2018	2017
Ingående anskaffningsvärde	254 200	254 200
<i>Utgående ackumulerade anskaffningsvärden</i>	<i>254 200</i>	<i>254 200</i>
Ackumulerade planenliga avskrivningar		
Ingående avskrivningar	-177 940	-152 520
Årets planenliga avskrivningar	-25 420	-25 420
<i>Utgående ackumulerade planenliga avskrivningar</i>	<i>-203 360</i>	<i>-177 940</i>
Redovisat värde vid periodens slut	50 840	76 260

NOT 12 MATERIELLA ANLÄGGNINGSTILLGÅNGAR

KONCERN		
Byggnader och mark, markanläggningar	2018	2017
Anskaffningsvärden		
Ingående anskaffningsvärde	120 281	119 240
Inköp	9 147	2 075
Försäljningar	-104	-1 034
<i>Utgående ackumulerade anskaffningsvärden</i>	<i>129 324</i>	<i>120 281</i>
Ackumulerade planenliga avskrivningar		
Ingående avskrivningar	-19 234	-15 406
Årets planenliga avskrivningar	-3 778	-3 828
<i>Utgående ackumulerade planenliga avskrivningar</i>	<i>-23 012</i>	<i>-19 234</i>
Redovisat värde vid periodens slut	106 312	101 047
Taxeringsvärde byggnad	64 552	64 552
MODERBOLAG		
Byggnader och mark, markanläggningar	2018	2017
Anskaffningsvärden		
Ingående anskaffningsvärde	54 116	53 075
Inköp	9 147	2 075
Försäljningar	0	-1 034
<i>Utgående ackumulerade anskaffningsvärden</i>	<i>63 263</i>	<i>54 116</i>
Ackumulerade planenliga avskrivningar		
Ingående avskrivningar	-9 022	-7 199
Årets planenliga avskrivningar	-1 878	-1 823
<i>Utgående ackumulerade planenliga avskrivningar</i>	<i>-10 900</i>	<i>-9 022</i>
Redovisat värde vid periodens slut	52 363	45 094
Taxeringsvärde byggnad	4 171	4 171

KONCERN

Maskiner och andra tekniska anläggningar	2018	2017
Ingående anskaffningsvärde	1 077 246	1 004 918
Omklassificering från pågående nyanläggningar	39 599	-
Inköp (inklusive förbättringskostnader)	36 381	72 328
<i>Utgående ackumulerade anskaffningsvärden</i>	<i>1 153 226</i>	<i>1 077 246</i>
Ackumulerade planenliga avskrivningar		
Ingående avskrivningar	-282 392	-227 429
Årets planenliga avskrivningar	-58 576	-54 963
<i>Utgående ackumulerade planenliga avskrivningar</i>	<i>-340 968</i>	<i>-282 392</i>
Redovisat värde vid periodens slut	812 258	794 854

MODERBOLAG

Maskiner och andra tekniska anläggningar	2018	2017
Anskaffningsvärden		
Ingående anskaffningsvärde	614 099	547 517
Omklassificering från pågående nyanläggningar	38 939	-
Inköp (inklusive förbättringskostnader)	31 721	66 582
<i>Utgående ackumulerade anskaffningsvärden</i>	<i>684 759</i>	<i>614 099</i>
Ackumulerade planenliga avskrivningar		
Ingående avskrivningar	-159 628	-129 028
Årets planenliga avskrivningar	-33 864	-30 600
<i>Utgående ackumulerade planenliga avskrivningar</i>	<i>-193 492</i>	<i>-159 628</i>
Redovisat värde vid periodens slut	491 267	454 471

NOT 12 MATERIELLA ANLÄGGNINGSTILLGÅNGAR - forts.

KONCERN		
Inventarier verktyg och installationer	2018	2017
Anskaffningsvärden		
Ingående anskaffningsvärde	174 071	168 148
Inköp (inklusive förbättringskostnader)	1 475	5 923
<i>Utgående ackumulerade anskaffningsvärden</i>	<i>175 546</i>	<i>174 071</i>

Ackumulerade planenliga avskrivningar

Ingående avskrivningar	-50 189	-39 029
Årets planenliga avskrivningar	-10 496	-11 160
<i>Utgående ackumulerade planenliga avskrivningar</i>	<i>-60 685</i>	<i>-50 189</i>
Redovisat värde vid periodens slut	114 861	123 882

MODERBOLAG

Inventarier verktyg och installationer	2018	2017
Anskaffningsvärden		
Ingående anskaffningsvärde	39 369	35 737
Inköp (inklusive förbättringskostnader)	491	3 632
<i>Utgående ackumulerade anskaffningsvärden</i>	<i>39 860</i>	<i>39 369</i>

Ackumulerade planenliga avskrivningar

Ingående avskrivningar	-18 115	-13 771
Årets planenliga avskrivningar	-4 063	-4 344
<i>Utgående ackumulerade planenliga avskrivningar</i>	<i>-22 178</i>	<i>-18 115</i>
Redovisat värde vid periodens slut	17 682	21 254

KONCERN

Pågående nyanläggningar	2018	2017
Anskaffningsvärden		
Ingående anskaffningsvärde	42 185	21 548
Inköp (inklusive förbättringskostnader)	50 259	20 637
Omklassificering	-39 599	0
<i>Utgående ackumulerade anskaffningsvärden</i>	<i>52 845</i>	<i>42 185</i>
Redovisat värde vid periodens slut	52 845	42 185

MODERBOLAG

Pågående nyanläggningar	2018	2017
Anskaffningsvärden		
Ingående anskaffningsvärde	41 525	21 548
Inköp (inklusive förbättringskostnader)	50 259	19 977
Omklassificering	-38 939	0
<i>Utgående ackumulerade anskaffningsvärden</i>	<i>52 845</i>	<i>41 525</i>
Redovisat värde vid periodens slut	52 845	41 525

NOT 13 UPPSKJUTNA SKATTEFORDRINGAR OCH SKATTESKULDER**KONCERN**

Uppskjuten skattefordran	2018	2017
Underskottsavdrag		
Ingående saldo	861	849
Tillkommande skattefordringar	-147	12
	714	861

Uppskjuten skatteskuld	2018	2017
Övriga skattepliktiga temporära skillnader		
Ingående saldo	7 693	4 364
Tillkommande skatteskulder	2 308	3 329
	10 001	7 693

MODERBOLAG

Uppskjuten skattefordran	2018	2017
Övriga skattepliktiga temporära skillnader		
Ingående saldo	512	366
Tillkommande skattefordringar	217	146
	729	512

NOT 14 ANDELAR I DOTTERBOLAG

MODERBOLAG		
Andelar i dotterföretag	2018	2017
Landskrona Kraft AB Org nr: 556803-9225 Säte: Landskrona		
Antal aktier 1 000 st		
Andel 100%		
Bokfört värde	60 000	60 000
Andelar i dotterföretag	2018	2017
Landskrona Energi Service AB, Org nr: 559134-3842 Säte: Landskrona		
Antal aktier 2 000 st		
Andel 100%		
Bokfört värde	200	0

NOT 15 ÖVRIGA KORTFRISTIGA FORDRINGAR

KONCERN		
Övriga kostfristiga fordringar	2018	2017
Utsläppsrätter	1 214	3 086
Övrigt	881	3 137
	2 095	6 223

Utsläppsrätter		
Ingående anskaffningsvärde	2018	2017
Inköpta och erhållna utsläppsrätter	0	1 537
Sålda och överlämnade	-1 584	-1 107
Omklassificerade till immateriella tillgångar	-288	0
Värdejustering	0	-33
Vid årets slut	1 214	3 086

Posten består av utsläppsrätter som erhållits och köpts under året för att täcka bolagets behov under innevarande period.

MODERBOLAGET		
Övrigt	2018	2017
	74	2 385
	74	2 385

NOT 16 FÖRUTBETALDA KOSTNADER OCH UPPLUPNA INTÄKTER

KONCERN		
	2018	2017
Förutbetalad kostnad periodiserad	2 356	1 514
Upplupen intäkt elnät	9 730	1 580
Upplupen intäkt fjärrvärme	23 384	138
Upplupen intäkt elförsäljning	1 757	0
Upplupen intäkt stadsnät	1 437	0
Övriga poster	1 636	1 742
	40 300	4 974

MODERBOLAGET

	2018	2017
Förutbetalad kostnad periodiserad	2 356	1 329
Upplupen intäkt elnät	9 730	1 580
Upplupen intäkt fjärrvärme	23 384	138
Upplupen intäkt stadsnät	1 437	0
Övriga poster	0	286
	36 907	3 333

NOT 17 OBESKATTADE RESERVER

MODERBOLAGET		
	2018	2017
Skillnad mellan bokförd avskrivning och avskrivning enligt plan	47 336	33 336
	47 336	33 336



**NOT 18 LÅNGFRISTIGA OCH KORTFRISTIGA
FINANSIELLA SKULDER**
KONCERN/MODERBOLAG

	2018	2017
Förfallotidpunkt, 1-5 år från balansdagen	900 000	900 000
	900 000	900 000

Företagets lån om 900 Mkr (900 Mkr) redovisas under följande poster i balansräkningen. Företagets lån om 900 Mkr (900 Mkr) redovisas under följande poster i balansräkningen.

Långfristiga skulder

Övriga skulder till koncernföretag	570 000	570 000
------------------------------------	---------	---------

Kortfristiga skulder

Skulder till koncernföretag	330 000	330 000
	900 000	900 000

All upplåning sker internt av moderbolaget Landskrona Stadshus AB och klassificeras därmed som koncerninterna skulder.

NOT 19 ÖVRIGA KORTFRISTIGA SKULDER
KONCERN

	2018	2017
Koncernkonto Landskrona stad (internlimit 85 Mkr)*	24 456	28 940
Momsskuld	8 673	11 990
Energiskatt	12 790	0
Övriga poster	4 407	5 298
	50 326	46 228

MODERBOLAG

	2018	2017
Koncernkonto Landskrona stad (internlimit 85 Mkr)*	11 102	24 393
Momsskuld	5 693	10 579
Energiskatt	12 790	0
Övriga poster	977	2 517
	30 562	13 096

*) Redovisas som likvida medel i kassaflödesanalysen.

**NOT 20 UPPLUPNA KOSTNADER OCH
FÖRUTBETALDA INTÄKTER**
KONCERN

	2018	2017
Upplupna energikostnader	2 441	3 168
Upplupna revisionskostnader	383	238
Upplupna räntekostnader	787	635
Upplupna semesterlöner	4 293	3 363
Upplupna lagstadg soc avg	1 349	1 057
Förutbetalad intäkt utsläppsrätter	0	1 986
Övriga poster	26 624	11 507
	35 877	21 954

MODERBOLAG

	2018	2017
Upplupna energikostnader	2 441	3 168
Upplupna revisionskostnader	270	207
Upplupna räntekostnader	787	635
Upplupna semesterlöner	2 536	3 363
Upplupna lagstadg soc avg	797	1 057
Övriga poster	7 760	5 825
	14 591	14 255

NOT 21 UPPGIFTER OM MODERFÖRETAG

Landskrona Energi AB är ett helägt dotterbolag till Landskrona Stadshus AB, org.nr 559094-8344, som i sin tur är ett helägt dotterbolag till Landskrona stad, org.nr 212000-1140.

NOT 22 VÄSENTLIGA HÄNDELSER EFTER BALANSDAGEN

Inga väsentliga händelser efter balansdagen finns att rapportera.

NOT 23 VÄSENTLIGA HÄNDELSER EFTER BALANSDAGEN
Till årsstämmans förfogande står följande vinstmedel:

Balanserade vinstmedel	89 063
Årets resultat	5 090 303
	5 179 366

Styrelsen föreslår att vinstmedlen disponeras så att:

utdelas till aktieägarna	5 000 000
i ny räkning överförs	179 366
	5 179 366

NOT 24 ANTALET AKTIER

Antalet aktier i Landskrona Energi AB uppgår till 200 000 (200 000) med ett kvotvärde à 1000 SEK (1000).

LANDSKRONA DEN 14 FEBRUARI 2019

Björn. O. Persson Styrelseordförande

Håkan Andersson

Suppleant Alf Andersson som ersätter ordinarie ledamot Lars Wallstén på grund av sjukdom

Fredrik Malm

Suppleant Bernard Divanian Colin som ersätter ordinarie ledamot Gertrud Höljefors på grund av sjukdom

Johan Holmstedt Verkställande Direktör

Vår revisionsberättelse har lämnats den XX februari 2019 Öhrlings PricewaterhouseCoopers AB

Peter Sjöberg Auktoriserad revisor





www.landskronaenergi.se