

# ÅRSREDOVISNING OCH KONCERNREDOVISNING 2024

För räkenskapsåret 2024-01-01–2024-12-31

**Landskrona Energi AB**

Org.nr. 556803-9217 

## Innehållsförteckning

Förvaltningsberättelse	3
Resultaträkning - koncernen	12
Balansräkning - koncernen	13
Eget kapital - koncernen	15
Kassaflöde - koncernen	16
Resultaträkning - moderbolaget	17
Balansräkning - moderbolaget	18
Eget kapital - moderbolaget	20
Kassaflöde - moderbolaget	21
Redovisningsprinciper	22
Noter	25 <sup>BB</sup>

**Årsredovisning för 2024**

556803-9217

Styrelsen och verkställande direktören för Landskrona Energi AB avger härmed årsredovisningen och koncernredovisningen för verksamheten under 2024.

**FÖRVALTNINGSBERÄTTELSE****Allmänt om verksamheten**

Landskrona Energi AB (556803-9217) har sitt säte i Landskrona. Bolaget ägs till 100 % av Landskrona Stadshus AB (559094-8344) som i sin tur ägs till 100 % av Landskrona stad.

Landskrona Energi Kraft AB (556803-9225), Landskrona Energi Service AB (559134-3842) och Landskrona Energi Stadsnät AB (559500-6353) är helägda dotterbolag till Landskrona Energi AB.

Landskrona Energi AB drivs enligt affärsmässiga principer under iakttagande av det kommunala ändamålet med verksamheten samt de principer som framgår av bolagsordning och ägardirektiv.

Koncernens verksamheter omfattar fjärrvärmeproduktion, elproduktion, fjärrvärmenät, elnät, elhandel samt stadsnät.

Landskrona Energi AB förser en stor del av stadsbebyggelsen i Landskrona med fjärrvärme.

Bolaget äger också lokala värmenät i Häljarp och i Asmundtorp.

Elnät ansvarar för eldistributionen och mätning av den individuella el- och fjärrvärmeförbrukningen.

Stadsnätet i Landskrona är ett heltäckande IT-nät för högeffektiva fasta bredbandsanslutningar.

Även de mindre orterna och landsbygden i kommunen har goda möjligheter till bredbandsanslutning.

Nätet är öppet för konkurrens mellan olika tjänsteleverantörer.

Landskrona Energi Kraft AB driver både elhandel och kraftvärmeverket i Landskrona vilket togs i drift i oktober 2012.

Anläggningen bidrar till leveranstrygghet, låg klimatpåverkan och stor flexibilitet till lågt pris.

Kraftvärmeverket producerar både el och värme med bränslemixen papper, trä och plast.

Elproduktionen ligger till grund för elhandelsprodukterna för privatkunder medan större företagskunder

får el från andra förnybara energikällor.

**Koncernstyrning**

Landskrona kommunfullmäktige utser styrelseledamöter och suppleanter till både moderbolaget och dotterbolagens styrelser. Styrelserna väljs normalt för samma tidsperiod som de allmänna valen gäller.

Ägardirektivet som finns i verksamheten reglerar ägarfrågor som skall föras till ägaren för godkännande eller information.

Styrelsens sammanträden följer en årlig plan ägnad att säkerställa erforderligt beslutsfattande samt styrelsens behov av information. Styrelsen ska enligt aktiebolagslagen se till att bolagets organisation

är utformad så att bokföringen, medelsförvaltningen och bolagets förhållanden i övrigt kontrolleras på ett

betyggande sätt. VD ansvarar för den löpande förvaltningen enligt styrelsens riktlinjer och anvisningar.

VD ska vidta åtgärder som är nödvändiga för att bolagets bokföring ska fullgöras i överensstämmelse

med lag och för att medelsförvaltningen ska skötas på ett betryggande sätt. Styrelsen fastställer årligen arbets-

ordning och VD-instruktion med förtydligande av VD:s ansvar.

Moderbolagets styrelse sammanträdde 7 gånger under 2024. Vid styrelsemöten delges styrelsen rapporter om koncernens och dotterbolagens utveckling. Bolagens och koncernens budget godkänns årligen av styrelsen.

**Förstärkt uppsiktsplikt**

Den förstärkta uppsiktsplikten avser sådan företagsverksamhet som bedrivs i aktiebolagsform och är ett del-

eller helägt kommunalt bolag. Det är styrelsen för det kommunala bolaget som i denna bestämmelse ålagts

att bedöma och pröva, om den verksamhet som bolaget bedrivit, under föregående kalenderår, varit

kommunalrättsligt kompetensenligt. Verksamheten ska ha varit förenlig med det fastställda kommunala ändamålet

och utförts inom ramen för de kommunala befogenheterna i enlighet med kommunallagen 6 kapitel 1a §. Om

styrelsen finner att så inte är fallet, ska den lämna förslag till fullmäktige om nödvändiga åtgärder. 

Landskrona Energi AB är ett helägt kommunalt bolag.

Landskrona Energi ABs styrelse har i sin bedömning kommit fram till att bolagets verksamhet har varit förenlig med det fastställda kommunala ändamålet och utförts inom ramen för de kommunala befogenheterna.

#### **Verksamhetsidé**

Med blicken mot framtiden och våra kunders behov skapar vi en trygg, säker och hållbar infrastruktur för el, värme och kommunikation. Bolagets värdeord är Bemöta, Engagera och Ansvara.

#### **Väsentliga händelser under året**

##### *Fjärrvärmeaffären*

Produktionstillgängligheten av värme och el från Energiknuten, i Landskrona Energi Kraft AB, uppgick till 96,3% (88,1%). Under året har totalt ca 301 GWh (304 GWh) värme levererats till Landskrona Energi AB, fördelat till Landskrona nätet ca 292 GWh, Häljarp ca 6 GWh och Asmundtorp ca 3 GWh. Av denna värmemängd har Landskrona Energi Kraft AB producerat 257 GWh (245 GWh). Produktionen av fjärrvärme är fördelat på ca 55 % Energiknuten, 19 % HVC, 13 % Spillvärme, 8 % Import Evita, 3 % röt -och deponi gas, 1% biogas samt 1 % pellets.

Elproduktionen under året har uppgått till 26 GWh (37 GWh).

Den tidigare höga efterfrågan kring nyanslutning till fjärrvärmenätet inom privatkundssegmentet har under 2024 minskat markant.

Under året genomfördes 11 nyinstallationer av privatkunder, vilket kan jämföras med 81 nyinstallationer inom samma kundkategori året innan.

Inom Landskrona stads exploateringsområden har efterfrågan från fastighetsutvecklare fortsatt varit låg under inledningen av året vilket kopplas till den allmänna konjunkturen på bostadsmarknaden. Under sista kvartalet noterades dock ett något ökat intresse i samband med att ett flertal fastighetsutvecklare återupptagit tidigare planerade projekt.


Efterfrågan kopplat till verksamhetsetablering i Landskrona har fortsatt varit stabil under året. Den enskilt största nyanslutningen är Wihlborgs byggnation av ny logistikanläggning vid Söderleden med en samlad installerad effekt om 300 kW, totalt tillfördes en samlad installerad effekt om 1,6 MW genom nyanslutningar under 2024. De tillkommande effekterna under året förväntas dock balanseras av det effektbortfall som uppstår när DLF Beet Seed avvecklar sin verksamhet i Landskrona.

I juni undertecknade Pågen en offert för anslutning till fjärrvärmenätet. Under hösten har infrastrukturen för fjärrvärme i området byggts ut i etapper, samordnat med Landskrona stad och Pågen. I samband med slutförda etapper har delar av den totala anslutningsavgiften på 20 miljoner kronor fakturerats, vilket har bidragit till ökade intäkter från anslutningsavgifter under året.

Totalt har 25 nya kunder anslutits till fjärrvärmenätet under året vilket kan jämföras med 92 nya kunder under 2023.

Trots en minskning i antalet nyanslutningar har projektnivån fortsatt varit hög, med totalt 49 genomförda projekt under året. Bland dessa har 25 underhållsåtgärder i nätet initierats, inklusive hantering av 8 läckor.

Projektenheten har haft ett stort fokus på reinvesteringsarbetet inom Esperanzaområdet. Under året har fjärrvärmenätet utökats med cirka 4 000 meter ledningskulvert.

Parallellt med detta har fjärrvärmenätet, i samarbete med elnät, fortsatt arbetet med ett nytt insamlingssystem för mätvärden. Under året inleddes utbyte och installation av ny mät- och kommunikationsutrustning i samarbete med en extern entreprenör. Vid årets slut hade 40 % av mätarna bytts ut, och projektet förväntas vara klart till halvårsskiftet 2025. 

### Elnät

Vid årsskiftet 2024/2025 hade Landskrona Energis elnät 19 612 anslutningspunkter vilket är en ökning från 19 459 gällande för samma datum 2023, det vill säga att 153 nya anläggningar har blivit anslutna under 2024.

Energiöverföringen av el till kunderna i Landskrona Energis elnät har under 2024 varit 347 GWh vilket kan jämföras med 2023-års värde som var 366 GWh vilket är en fortsättning på den vikande trenden eftersom vi nådde 373 GWh under 2022. Förklaringen för den lägre överföringssiffran för 2024 ligger till stor del på att vår största kund hade en stor revision i sin anläggning med utebliven användning. Noterbart är även att av årets 12 månader så minskade användningen under tio av dessa.

Effekttoppen gentemot EON's regionnät inträffade den 14/2 kl 16.00 då vi nådde 70,3 MW under en timme (2023: 70,0 MW), den lägsta effekten under året landade på 10,4 MW den 1/5 kl 07.00 (2023: 4,8 MW).

Nätförlusterna blev preliminärt 10,2 GWh, motsvarande ca 2,9 % av den totalt inköpta energin vilket kan ses vara en förhållandevis låg siffra för branschen. Dock är det en ökning från 2023 då det var 9,1 GWh resp 2,4 %.

Avbrottsstatistiken för 2024 blev sämre under 2024 jämfört med 2023. Vi mäter och analyserar varje månad hur vår leveranssäkerhet ser ut med hjälp av begreppen SAIDI och SAIFI. SAIDI står för hur lång tid våra kunder varit utan ström och under 2024 var statistiskt sett en kund i Landskrona Energis elnät utan ström under 46 minuter. SAIFI står för hur ofta en kund fått ett strömavbrott och för en genomsnittskund i Landskrona så har de under 2024 haft knappt ett avbrott per år (0,8). Siffrorna för 2023 var SAIDI: 14 minuter/kund och SAIFI: 0,23 gånger/kund. Bakgrunden till de högre siffrorna för 2024 ligger främst i två avbrott som berodde på fel i några centrala högspänningskablar och som därmed drabbade att flertal kunder samtidigt.


Under 2024 har organisationen på elnätsavdelningen utökats numerärt för att klara av den stora om- och utbyggnadstakt som krävs av samhällets utveckling mot ännu mer elektrifiering. Elektrifieringen i Landskrona drivs främst av ett flertal större kundanslutningar för att etablera verksamheter men även anslutningar med anledning att möta klimatomställningen. Vidare har författningsändringar från EU utökat arbetsbördan med ytterligare administration, främst i samband med anslutning av större produktionsanläggningar. Personalförstärkningen samt den uppdelning av elnätsavdelningen i fyra enheter som gjordes under 2023 har nu börjat ge synliga tecken på att vi ökar reinvesteringstakten och att vi på ett bättre sätt kan hantera arbetet med de stora nyanslutningar vi står inför.

När kunder önskar nya anslutningar eller förändringar i sin befintliga behöver Landskrona Energi hantera deras föransöknings, under året har ca 322 sådana handlagts (2023: 350 st) där minskningen mest förklaras av minskade antal solcells- och bostadsprojekt.

Under 2024 har behovet av investeringar i elnätet fortsatt i oförminskad takt trots att konjunkturen varit vikande. Vi har noterat att byggnation och anslutning av bostäder minskat men att stadens företag fortsätter att satsa. De senaste åren märks även en skillnad i karaktären på nyanslutningar för företag; tidigare var den dominerande karaktären att anslutningsönskemålen från företag låg på några hundratal kilowatt medan idag har ett flertal karaktären överstigande flera megawatt.

Bland de stora kunder som anslutits under 2024 kan nämnas bl a DSV och Bildeve. För närvarande förs även diskussioner med ett flertal stora under som önskar anslutas eller öka sitt befintliga effektabonnemang och det handlar om såväl användare som producenter. En större nätutredning kring hur elnätet ska anpassas bl a till dessa kunder är slutförd under året och kommer att ligga till grund för hur nätet ska byggas ut under de närmaste 20-30 åren. Kontentan i nätutredningen är att Landskrona Energis elnät står inför ett stora investeringar och mycket arbetsinsatser för att möta efterfrågan på effekt och elanslutningar i Landskrona.

De senaste årens utbyte till nya energimätare har under 2024 slutförts och alla mätare för kunder upp till 63 A uppfyller nu de nya krav som finns, t ex att kunden själv ska kunna se sin energiförbrukning i realtid. Denna investering kommer när den är helt färdigställd landa på drygt 40 miljoner kr.

Gällande den s k intäktsramen så har Landskrona Energi under hösten fått Energimarknadsinspektionens beslut gällandeperioden 2020-2023. Beslutet utmynnade i att det belopp som Landskrona Energi debiterat sina kunder under perioden ligger över den intäktsram som fanns att tillgå, dock får man tillgodoräkna sig kvarvarande belopp för perioden 2016-2019 vilket innebär att den totala intäktsramen inte överskrids. 

#### *Stadsnät*

Året har präglats av en fortsatt avmattad konjunktur för nyproduktion samt en fortsatt hög konkurrens på bredbandsmarknaden, vilket har påverkat verksamhetens tillväxt negativt. Inför 2024 justerades relationsavgifterna för operatörerna i det öppna stadsnätet och den förväntad intäktsökning var cirka 2,8 miljoner kronor. Denna avgiftshöjning har till stor del kompensert för de intäktsbortfall som orsakats av kundförluster under året.

Konkurrensen på bredbandsmarknaden har kännetecknats av prispressade produkter och alternativa tekniska lösningar. För att svara upp mot denna konkurrens har stadsnät arbetat med att utveckla ett flertal nya kundanpassade avtal och tjänster som syftar till att förbättra servicen, supporten och säkerställa närvarorätt för Landskrona Energi.


Avtalen har tagits emot positivt av kunderna och responsen har varit att flera kunder valt att teckna avtal med Landskrona Energi. Detta markerar ett viktigt steg i att möta marknadens behov och stärka stadsnäts position på marknaden.

Under året levererades cirka 265 förbindelser, varav 45 svartfiber vilket motsvarar en minskning med cirka 35 % jämfört med föregående år. Den största nedgången noterades inom FTTB-projektet (fiber till lägenheter) och efteranslutning av privatkunder.

I samverkan med digitalisering- och IT-förvaltningen har ett nytt avtal inom projektet Fiber One utformats och beslutats. Det nya avtalet ersätter tidigare överenskommelser och innebär att Landskrona stad överläter fibernätet till Landskrona Energi, samtidigt som Stadsnät tar över ansvaret för att hyra ut samtliga fiberförbindelser till staden. Avtalet tydliggör ansvarsområden mellan det aktiva och passiva nätet, vilket bidrar till en mer effektiv drift och smidigare samarbete mellan parterna.

Antalet kunder i det öppna stadsnätet var vid årets slut 11 500 vilket är en minskning med cirka 1,4 % jämfört med samma samma period föregående år. De uppsägningar som genomförts under året förväntades initialt leda till en mer omfattande minskning av antalet slutkunder. Utfallet indikerar att den organiska aktiveringen inom kundstocken fortsatt är hög, vilket är en positiv indikator på det arbete som organisationen genomfört under året.

#### *Elhandel*

Elhandelsverksamheten omfattar endast rörliga prisavtal med ursprungsgaranterad el, främst till kunder inom Landskrona stad. Landskrona Energi Kraft AB är också anvisad elhandlare i koncernens elnät. Vid utgången av 2024 uppgick totala antalet elhandelskunder till 8 867 och kundtillväxten under året var 371 stycken. Utveckling av prissättning har skett under året och kundaktiviteter där kundservice ringer tillbaka till kunder som har lämnat oss. Kampanjer har också utförts under året för att öka kundtillväxten. 

### Omsättning och resultat

Landskrona Energi koncernen redovisar ett positivt resultat efter finansiella poster på 50,8 Mkr (51,3). Omsättningen för moderbolaget uppgår till 454 Mkr (422) och för koncernen 523 Mkr (509).

### Investeringar

Årets nettoinvesteringar i koncernen uppgår till sammanlagt 150,3 Mkr (123,5), därav uppgår moderbolagets investeringar till 127,0 Mkr (90,9).

### Finansiering och likviditet

#### Moderbolaget

Disponibla likvida medel på koncernkonto inom Landskrona Stad uppgår vid årets slut till -3,4 Mkr (-5,9). Beloppet redovisas som övrig kortfristig skuld.

Eget kapital uppgår till 204 Mkr (207) och soliditeten uppgår till 32,2 % (31,4 %).

Investeringarna har finansierats med egna medel.

Lånevolymer per bokslutsdagen uppgår till 700 Mkr (700) och samtliga lån är koncerninterna i svensk valuta med resterande löptider på 1-4 år.

För Landskrona Energikoncernen uppgår årets finansiella kostnader till 22,5 Mkr (23) inklusive borgensavgift. Borgensavgiften till Landskrona stad, som lämnar kommunal borgen för samtliga krediter, har erlagts med 3,8 Mkr (3,8).

### Finansiella risker

Koncernen är exponerad för ränterisker, risker för kundförluster och risk för egendomsskador.

Kundförlusterna har som tidigare år legat på en låg nivå. Koncernens byggnader, maskiner och inventarier är fullvärdesförsäkrade.

Den finansiella riskhanteringen hanteras i moderbolaget och sker i enlighet med de riktlinjer och ramar som är fastställda i bolagets finanspolicy.

Räntebindningen är delvis frikopplad från de enskilda lånen och hanteras med hjälp av finansiella derivatinstrument, ränteswappar. Per bokslutsdagen uppgick volymen i utestående ränteswapavtal till 100 Mkr (100). Marknadsvärdet på derivatavtalen uppgår per balansdagen till 0,3 Mkr (3,4).

Marknadsvärdet representerar den intäkt/kostnad som skulle uppstå om avtalen avslutades i förtid.

### Personal

Medelantalet anställda i koncernen för året är 110 (109).

För detaljerade uppgifter avseende anställda och utbetalda löner hänvisas till not 5 i efterföljande redovisning.

Pensionsavgångar under 2024-2025 beräknas till cirka 12 avgångar mellan 64-66 år.

Koncernens nyckeltal	2024	2023	2022	2021	2020
Omsättning, Mkr	523	509	530	448	412
Resultat efter finansiella poster, Mkr	51	51	94	79	28
Balansomslutning, Mkr	1 382	1 305	1 271	1 235	1 231
Medelantalet anställda <sup>1</sup>	110	109	101	100	115
Soliditet %	32,1	31,4	30,3	25,6	22,1

<sup>1</sup> Omräknat till antal heltidsarbetande

Moderbolagets nyckeltal	2024	2023	2022	2021	2020
Omsättning, Mkr	454	422	384	373	336
Resultat efter finansiella poster, Mkr	47	55	93	77	34
Balansomslutning, Mkr	1 349	1 281	1 238	1 220	1 262
Medelantalet anställda <sup>1</sup>	55	81	73	72	71
Soliditet %	32,2	31,4	30,4	25,5	21,4

cb

**Miljö och säkerhet**

Landskrona Energikoncernens verksamhet bedrivs i enlighet med befintliga regler för säkerhet, hälsa och miljö och i samklang med gällande lagstiftning.

Landskrona Energikoncernen arbetar aktivt med att minska miljöpåverkan i koncernens företagsprocesser och tjänster och med hållbarhetsfrågor för Landskronas miljö.

Koncernen bedriver tillståndspliktig verksamhet enligt miljöbalken i Häljarp, Asmundtorp och i Landskrona.

Koncernens tillstånds- och anmälningspliktiga verksamhet påverkar den yttre miljön huvudsakligen genom dotterbolaget Landskrona Energi Kraft AB som bedriver produktion av fjärrvärme och el på Energiknuten.

Fjärrvärmens miljövärdering redovisas från tre olika perspektiv; resurseffektivitet, klimatpåverkan och fossila bränslen. I nedanstående tabell framgår dessa miljövärden för koncernen.


Andelen fossilt bränsle är fortsatt lågt. Den positiva trenden beror framförallt på att vår fjärrvärmeproduktion använder ursprungsspecificerad el från bioenergi.

Miljövärde	2024	2023	2022	2021	2020	2019
Resurseffektivitet <sup>1</sup>	0,1	0,1	0,1	0,1	0,1	0,1
Klimatpåverkan <sup>2</sup>	77,5	68,0	61,0	68,2	76,0	83,0
Fossila bränslen % <sup>3</sup>	0,01	0,01	0,02	0,00	0,01	0,01

<sup>1</sup> Tillförd primärenergi i förhållande till levererad nyttiggjord energi.  $E_{\text{primär}}/E_{\text{levererad}}$  (faktor).

<sup>2</sup> Utsläpp av växthusgaser i förhållande till levererad nyttiggjord energi.  $\text{CO}_{2\text{-ekv}}/E_{\text{levererad}}$  (gram  $\text{CO}_{2\text{-ekv}}/\text{kWh}$ )

<sup>3</sup> Användning av kol, fossil olja och naturgas i förhållande till totalt tillförd energi för fjärrvärmeproduktion. I förekommande fall ska även fossilandelen i tillförd el ingå.  $E_{\text{fossil}}/E_{\text{tillförd}}$  (%).

Hållbarhetsrapport är upprättad och finns tillgänglig på [landskronaenergi.se](https://landskronaenergi.se) 



### Förväntad framtida utveckling

Koncernen kommer under 2025 att hålla en fortsatt relativt hög investeringstakt.

#### Fjärrvärmeaffären

Landskrona Energi Kraft AB:s miljövänliga produktion möjliggör såväl bränsleflexibilitet som storskalig och kostnadseffektiv värme- och elproduktion. Användningen av PTP-bränslen och förnyelsebara bränslen i kombination med hög verkningsgrad medför en lägre belastning på miljön. Uppföljning av bränslekvalitet från våra leverantörer pågår kontinuerligt. Vattenrening för utgående vatten kommer att driftsättas. Dessutom planeras en uppgradering av inhägnaden av området för att minimera vindspridning av fasta bränslen. Vi utarbetar även hanteringen av balöppning under tak och ska utföra ombyggnaden. Åtgärder för att förbättra övervakningen av yttre anläggningar kommer att slutföras under 2025. Vi strävar efter att öka tillgängligheten på Energiknuten samt undersöka möjligheten att sänka rökgas-temperaturen före överhettarna på Energiknuten. Vidare planeras en uppgradering av vågsystemet för invägning av fasta bränslen. Ombyggnaden av Asmundtorp för eldning av pellets påbörjas, och utredningen för fjärrvärmeproduktion år 2032 sätts i gång. En utredning av möjligheten till sprinkling av turbin och elrum kommer också att genomföras.

Dialogen med Pågen kring ytterligare en anslutningspunkt och leverans av spillvärme fortsätter under 2025. En eventuellt ytterligare anslutning möjliggörs genom byggnation av en rundmatning mellan Karlsundsområdet och Örja 1:9. Byggnationen av en rundmatning innebär en redundans för fjärrvärmenätet samt möjliggör framtida anslutning inom exploateringsområdet Stationsstaden.

Under det kommande året förväntas antalet nyanslutningar i Landskrona stads exploateringsområden öka igen, då förutsättningarna för nyproduktion på bostadsmarknaden förbättras. Exploateringen inom Strandstaden, tillsammans med byggnationer vid Guldängen, Säbyholmsområdet och verksamhetsområdet Kronan, bedöms driva en ökad efterfrågan på fjärrvärme. Tillsammans med NSVA och Landskrona stad planeras ett flertal samverkansprojekt. Projekten innebär att NSVA och Landskrona Energi genomför utbyte av äldre ledningar och nätkomponenter medan Landskrona stad fokuserar på upprustning av stadsmiljön. En kommande ombyggnation av ledningsnätet vid Storgatan planeras genomföras under 2025 för att säkerställa distributionen av tillförd spillvärme i de centrala delarna av Landskrona.

#### Elnät

Under 2024 skickades tre ganska ovanliga offerter ut till tre kunder som önskade ny eller utökad anslutning till elnätet. Det ovanliga var att effekterna som önskades var mycket höga, den högsta till Pågens nya bageri låg på 40 MW. Alla offerterna byggde på den tekniska lösning som nätutredningen kommit fram till och har i skrivande stund utmynnat i att Pågen beställt sin anslutning medan de två övriga kunderna fortfarande funderar.


En stor del av elnätsavdelningens arbete kommer framöver att vara centrerat kring de investeringar som måste utföras i samband med ovanstående anslutningar men även att höja reinvesteringstakten för att byta ut de befintliga anläggningsdelar som har allt för många år på nacken samt förstärka upp underhållet.

Vidare har även arbete påbörjats med målet att senast 2027 ha anpassat elnätstariffernas utformning till Energimarknadsinspektionens nya föreskrift. Målsättningen med föreskriften är att kundernas utnyttjande av elnätet ska spridas ut över hela dygnet på ett bättre sätt än idag och därmed minska eller fördröja behovet av att förstärka elanläggningarna. Utmaningarna här är att få en tariff som möter kraven i föreskriften men som ändå förstås av kunderna och ger incitament för dessa att anpassa sin elanvändning till. Effekttarifferna i sig kommer inte att innebära att Landskrona Energis vinst eller omsättning kommer att förändras men det är troligt att vissa kunder kommer att få betala en högre avgift medan de som kan anpassa sig får en lägre. I samband med detta arbete kommer även övergången till en spotprisbaserad överföringsavgift likt den som Eons regionnät använder att implementeras.

#### Stadsnät

Under 2024 beslutades att stadsnätsverksamheten ska bolagiseras, vilket skapar de förutsättningar som krävs för att möta den ökande konkurrensen på bredbandsmarknaden. EU-direktivet "Ren energi" ställer krav på en tydligare åtskillnad mellan elnät och andra verksamhetsområden. Utan denna förändring skulle direktivet på sikt ha begränsat stadsnätets möjligheter till utveckling.

Under 2025 kommer stadsnätet fortsatt arbeta med utvecklingen av nya tjänster, parallellt med arbetet att säkra upp bredbandsleveranser till bostadsrättsföreningar och fastighetsägare där Landskrona Energis nyttjanderätt för leverans är på väg att löpa ut. Ett av de centrala fokusområdena framåt är att erbjuda kundanpassade avtal med fokus på förbättrad service och utökad support, vilket ska säkerställa långsiktiga samarbeten med föreningar och fastighetsägare.

Som en del av verksamhetens långsiktiga strategi planeras en vidareutveckling av affärsmodellen. Förutom att tillhandahålla infrastruktur för bredband planerar stadsnätet att börja erbjuda tjänster för internet och TV som egen tjänsteleverantör. Denna strategi syftar till att stärka verksamhetens affär genom att skapa mervärde för slutkunderna och möta den växande konkurrensen på marknaden. De nya tjänsterna köps in som färdiga lösningar, förädlas och distribueras under Landskrona Energis varumärke. Dessa tjänster kommer att erbjudas genom gruppanslutningar, vilket ger bostadsrättsföreningar och fastighetsägare attraktiva och kostnadseffektiva lösningar. Denna satsning förväntas bidra till ökad aktivering bland slutkunderna och stärka stadsnätets konkurrenskraft. 

### *Elhandel*

För Elhandel är målsättningen år 2025 en tillväxt med fler kunder vid årets utgång och ökade intäkter. Ansvaret för elhandelsaffären ligger på avdelningen verksamhetsstöd där aktiviteter för elhandel kommer att samordnas med varumärkesbyggnad, ökad extern kommunikation samt en kundsstrategi för våra produkter och andra marknadssatsningar inom koncernen. De produkter som säljs är baserad på rörligt pris med påslag vilket gör att de ekonomiska riskerna är små och därmed gör det ekonomiska resultatet lättare att uppskatta. Elhandeln förväntas leverera ett resultat på cirka 2 miljoner kronor.

Under år 2025 så fortsätter koncernen att se över sin IT-arkitektur för att hålla nere kostnader på ett effektivt sätt de kommande åren och därmed välja rätt satsningar. Satsning som vi valt för år 2025 är att implementera en APP-lösning och en större uppdatering av mina sidor på vår hemsida tillsammans med fortsatta integrationer mot LIME (ärendehanteringssystemet).

Resultat- och balansräkningar med vinstdispositioner kommer att bli föremål för fastställelse på årsstämman den 9 april 2025.

### **Förslag till vinstdisposition**

Till årsstämmans förfogande står följande (kr):

Balanserade vinstmedel	1 812 094 kr
Årets resultat	1 960 323 kr
	<hr/>
	3 772 417 kr

Styrelsen föreslår att vinstmedlen disponeras enligt följande:


utdelas till aktieägarna	3 000 000 kr
i ny räkning överförs	772 417 kr
	<hr/>
	3 772 417 kr

Den föreslagna utdelningen reducerar moderbolagets soliditet till 32%.

Soliditeten är, mot bakgrund av att bolagets verksamhet fortsatt bedrivs med lönsamhet, betryggande.

Likviditeten i bolaget bedöms kunna upprätthållas på en betryggande nivå.

Styrelsens uppfattning är att den föreslagna utdelningen ej hindrar bolaget från att fullgöra sina förpliktelser på kort och lång sikt, ej heller att fullgöra erforderliga investeringar. Den föreslagna utdelningen kan därmed försvaras med hänsyn till vad som anförs i ABL 17 kap 3 § 2-3 st (försiktighetsregeln).

Resultatet av årets verksamhet samt bolagets ställning per den 31 december 2024 framgår av efterföljande resultat och balansräkningar samt kassaflödesanalys med därtill fogade kommentarer. 

## RESULTATRÄKNING - koncernen

2024

2023

Belopp i kkr

### Rörelsens intäkter

Nettoomsättning	Not 2, 8	522 769	509 147
Aktiverat arbete för egen räkning		17 160	8 112
Övriga rörelseintäkter	Not 2	9 606	17 464
		<b>549 535</b>	<b>534 723</b>

### Rörelsens kostnader

Råvaror och förnödenheter		-200 630	-191 048
Handelsvaror		-20 948	-23 970
Övriga externa kostnader	Not 3,4	-70 820	-73 690
Personalkostnader	Not 5	-109 861	-102 311
Avskrivningar av materiella och immateriella anläggningstillgångar	Not 6	-77 653	-74 424
Övriga rörelsekostnader	Not 7	-378	-401
<b>Rörelseresultat</b>	Not 8	<b>69 245</b>	<b>68 879</b>

### Resultat från finansiella poster

Ränteintäkter och liknande resultatposter		4 547	5 419
Räntekostnader och liknande resultatposter		-23 008	-22 975
<b>Resultat efter finansiella poster</b>		<b>50 784</b>	<b>51 323</b>

### Bokslutsdispositioner

Lämnade koncernbidrag		-3 300	-4 750
Skatt	Not 11	-9 788	-9 580

### ÅRETS RESULTAT

<b>ÅRETS RESULTAT</b>		<b>37 696</b>	<b>36 993</b>
Varav hänförligt till Moderföretagets aktieägare		<b>37 696</b>	<b>36 993</b>

## BALANSRÄKNING - koncernen

2024

2023

Belopp i kkr

### TILLGÅNGAR

#### Anläggningstillgångar

##### Immateriella anläggningstillgångar

Not 12

Utgifter för dataprogram

3 021

3 411

Ledningsrätt

635

635

Utsläppsrätter

3 675

0

**Summa immateriella anläggningstillgångar**

**7 331**

**4 046**

##### Materiella anläggningstillgångar

Not 13

Byggnader och mark

79 034

82 212

Maskiner och andra tekniska anläggningar

928 580

864 637

Inventarier, verktyg och installationer

69 363

75 747

Pågående nyanläggningar

115 784

97 097

**Summa materiella anläggningstillgångar**

**1 192 761**

**1 119 693**

**Summa anläggningstillgångar**

**1 200 092**

**1 123 739**

#### Omsättningstillgångar

##### Varulager

Råvaror och förnödenheter

27 695

29 191

**Summa varulager**

**27 695**

**29 191**

##### Kortfristiga fordringar

Kundfordringar

56 727

61 941

Fordringar till koncernföretag

6 817

7 443

Skattefordringar

1 681

1 704

Övriga kortfristiga fordringar

Not 16

25 209

27 038

Förutbetalda kostnader och upplupna intäkter

Not 17

63 806

54 157

**Summa kortfristiga fordringar**

**154 240**

**152 283**

**Kassa och bank**

29

31

**Summa omsättningstillgångar**

**181 964**

**181 505**

**SUMMA TILLGÅNGAR**

**1 382 056**

**1 305 244**

## **BALANSRÄKNING - koncernen**

2024

2023

Belopp i kkr

### **EGET KAPITAL OCH SKULDER**

#### **Eget kapital**

Aktiekapital		200 000	200 000
Annat eget kapital inklusive årets resultat		243 002	210 306
<b>Summa eget kapital</b>		<b>443 002</b>	<b>410 306</b>

#### **Avsättningar**

Avsättningar för skatter	Not 14	61 063	51 885
<b>Summa avsättningar</b>		<b>61 063</b>	<b>51 885</b>

#### **Långfristiga skulder**

Övriga skulder till koncernföretag	Not 19	505 000	620 000
<b>Summa långfristiga skulder</b>		<b>505 000</b>	<b>620 000</b>

#### **Kortfristiga skulder**

Skulder till koncernföretag	Not 19	202 602	89 534
Leverantörsskulder		30 699	34 090
Övriga kortfristiga skulder	Not 20	92 285	57 507
Upplupna kostnader och förutbetalda intäkter	Not 21	47 405	41 922
<b>Summa kortfristiga skulder</b>		<b>372 991</b>	<b>223 053</b>

### **SUMMA EGET KAPITAL OCH SKULDER**

1 382 056

1 305 244 

**FÖRÄNDRING AV EGET KAPITAL - koncernen**

	<b>Aktie- kapital</b>	<b>Annat eget kapital inkl. årets resultat</b>	<b>Totalt eget kapital</b>
Eget kapital 2023-01-01	200 000	185 313	385 313
Utdelning		-12 000	-12 000
Årets resultat		36 993	36 993
<b>Eget kapital 2023-12-31</b>	<b>200 000</b>	<b>210 306</b>	<b>410 306</b>
Utdelning		-5 000	-5 000
Årets resultat		37 696	37 696
<b>Eget kapital 2024-12-31</b>	<b>200 000</b>	<b>243 002</b>	<b>443 002</b> <i>eb</i>

## KASSAFLÖDESANALYS - koncernen

<i>Belopp i kkr</i>	2024	2023
<b>DEN LÖPANDE VERKSAMHETEN</b>		
Rörelseresultat	69 245	68 879
<i>Ej kassaflödespåverkande</i>		
Återläggning resultat Utsläppsrätter	-3 675	2 199
Återläggning avskrivningar	77 653	74 424
Erhållen ränta	4 547	5 419
Erlagd ränta	-23 008	-22 975
Betald skatt	-586	512
<b>Kassaflöde från den löpande verksamheten före förändringar av rörelsekapital</b>	<b>124 176</b>	<b>128 458</b>
<b>Förändring i rörelsekapital</b>		
Förändring av varulager	1 496	-9 820
Förändring av kundfordringar och andra kortfristiga rörelsefordringar	-1 980	-2 839
Förändring av leverantörsskulder och andra kortfristiga rörelseskulder	-5 226	2 361
<b>Kassaflöde från den löpande verksamheten</b>	<b>118 466</b>	<b>118 160</b>
<b>INVESTERINGSVERKSAMHETEN</b>		
Immateriella anläggningstillgångar	-603	-2 971
Materiella anläggningstillgångar	-149 728	-120 551
<b>Kassaflöde från investeringsverksamheten</b>	<b>-150 331</b>	<b>-123 522</b>
<b>FINANSIERINGSVERKSAMHETEN</b>		
Lån från koncernföretag	0	-15 000
Utbetald utdelning	-5 000	-12 000
<b>Kassaflöde från finansieringsverksamheten</b>	<b>-5 000</b>	<b>-27 000</b>
<b>Årets kassaflöde</b>	<b>-36 865</b>	<b>-32 362</b>
Likvida medel vid årets början	-7 727	24 635
<b>LIKVIDA MEDEL VID ÅRETS SLUT</b>	<b>-44 592</b>	<b>-7 727</b>
<b>Likvida medel</b>		
Kassa och bank	29	31
Koncernkonto Landskrona Stad	-44 621	-7 758
	<b>-44 592</b>	<b>-7 727</b>

RB



## RESULTATRÄKNING - moderbolaget

2024

2023

Belopp i kkr

### Rörelsens intäkter

Nettoomsättning	Not 2, 8	453 554	421 604
Aktiverat arbete för egen räkning		17 160	8 112
Övriga rörelseintäkter	Not 2	2 673	4 272
		<b>473 387</b>	<b>433 988</b>

### Rörelsens kostnader

Råvaror och förnödenheter		-270 425	-224 625
Övriga externa kostnader	Not 3,4	-52 463	-35 435
Personalkostnader	Not 5	-55 938	-74 004
Avskrivningar av materiella och immateriella anläggningstillgångar	Not 6	-39 259	-38 584
<b>Rörelseresultat</b>	Not 8	<b>55 302</b>	<b>61 340</b>

### Resultat från finansiella poster

Resultat från andelar i koncernföretag	Not 9	0	5 000
Ränteintäkter och liknande resultatposter		14 495	11 943
Räntekostnader och liknande resultatposter		-22 535	-22 959

### Resultat efter finansiella poster

<b>Bokslutsdispositioner</b>	Not 10		
Erhållna koncernbidrag		2 500	0
Lämnade koncernbidrag		-3 300	-8 350
Förändring av överavskrivning		-44 000	-40 000

### Resultat före skatt

Skatt	Not 11	-502	-394
-------	--------	------	------

### ÅRETS RESULTAT

1 960

6 580 *RB*

## **BALANSRÄKNING - moderbolaget**

2024

2023

Belopp i kkr

### **TILLGÅNGAR**

#### **Anläggningstillgångar**

##### **Immateriella anläggningstillgångar**

Not 12

Dataprogram

991

3 412

Ledningsrätt

635

635

**Summa immateriella anläggningstillgångar**

**1 626**

**4 047**

##### **Materiella anläggningstillgångar**

Not 13

Byggnader och mark, markanläggning

36 060

37 824

Maskiner och andra tekniska anläggningar

659 433

592 109

Inventarier, verktyg och installationer

7 663

8 768

Pågående nyanläggningar

114 123

88 582

**Summa materiella anläggningstillgångar**

**817 279**

**727 283**

##### **Finansiella anläggningstillgångar**

Andelar i koncernföretag

Not 15

60 400

60 200

Fordringar hos dotterbolag

350 000

350 000

Uppskjutna skattefordringar

Not 14

1 024

979

**Summa finansiella anläggningstillgångar**

**411 424**

**411 179**

**Summa anläggningstillgångar**

**1 230 329**

**1 142 509**

#### **Omsättningstillgångar**

##### **Varulager**

Råvaror och förnödenheter

16 125

16 378

**Summa varulager**

**16 125**

**16 378**

##### **Kortfristiga fordringar**

Kundfordringar

58 502

57 380

Fordringar hos koncernföretag

0

20 549

Skattefordringar

966

1 182

Övriga kortfristiga fordringar

Not 16

130

2 358

Förutbetalda kostnader och upplupna intäkter

Not 17

43 054

40 416

**Summa kortfristiga fordringar**

**102 652**

**121 885**

**Kassa och bank**

29

31

**Summa omsättningstillgångar**

**118 806**

**138 294**

**SUMMA TILLGÅNGAR**

**1 349 135**

**1 280 803**

BT

## **BALANSRÄKNING - moderbolaget**

2024

2023

*Belopp i kkr*

### **EGET KAPITAL OCH SKULDER**

<b>Eget kapital</b>	Not 24, 25		
<b>Bundet eget kapital</b>			
Aktiekapital		200 000	200 000
<b>Fritt eget kapital</b>			
Balanserad vinst		1 812	232
Årets resultat		1 960	6 580
<b>Summa eget kapital</b>		<b>203 772</b>	<b>206 812</b>
<b>Obeskattade reserver</b>	Not 18	<b>290 686</b>	<b>246 686</b>
<b>Långfristiga skulder</b>	Not 19		
Övriga skulder till koncernföretag		505 000	620 000
<b>Summa långfristiga skulder</b>		<b>505 000</b>	<b>620 000</b>
<b>Kortfristiga skulder</b>			
Leverantörsskulder		13 155	16 922
Skulder till koncernföretag	Not 19	291 224	150 366
Övriga kortfristiga skulder	Not 20	22 036	27 253
Upplupna kostnader och förutbetalda intäkter	Not 21	23 262	12 764
<b>Summa kortfristiga skulder</b>		<b>349 677</b>	<b>207 305</b>
<b>SUMMA EGET KAPITAL OCH SKULDER</b>		<b>1 349 135</b>	<b>1 280 803</b>

**FÖRÄNDRING AV EGET KAPITAL - moderbolaget**

	<b>Aktie- kapital</b>	<b>Fritt  eget kapital</b>	<b>Totalt eget  kapital</b>
Eget kapital 2023-01-01	200 000	12 232	212 232
Utdelning		-12 000	-12 000
Årets resultat		6 580	6 580
<b>Eget kapital 2023-12-31</b>	<b>200 000</b>	<b>6 812</b>	<b>206 812</b>
Utdelning		-5 000	-5 000
Årets resultat		1 960	1 960
<b>Eget kapital 2024-12-31</b>	<b>200 000</b>	<b>3 772</b>	<b>203 772</b>

## KASSAFLÖDESANALYS - moderbolaget

Belopp i kkr

	2024	2023
<b>DEN LÖPANDE VERKSAMHETEN</b>		
Rörelseresultat	55 302	61 340
Ej kassaflödespåverkande poster		
Återläggning avskrivningar	39 259	38 584
Återläggning inkuransavdrag lager	-8	48
Erhållen ränta	14 495	11 943
Erlagd ränta	-22 535	-22 959
Betald skatt	-333	751
<b>Kassaflöde från den löpande verksamheten före förändringar av rörelsekapital</b>	<b>86 180</b>	<b>89 707</b>
<b>Förändring i rörelsekapital</b>		
Förändring av varulager	261	-1 612
Förändring av kundfordringar och andra kortfristiga rörelsefordringar	19 017	-4 501
Förändring av leverantörsskulder och andra kortfristiga rörelseskulder	29 106	9 165
<b>Kassaflöde från den löpande verksamheten</b>	<b>134 564</b>	<b>92 759</b>
<b>INVESTERINGSVERKSAMHETEN</b>		
Immateriella anläggningstillgångar	2 021	-2 971
Materiella anläggningstillgångar	-128 856	-87 957
Investeringar i dotterbolag	-200	0
<b>Kassaflöde från investeringsverksamheten</b>	<b>-127 035</b>	<b>-90 928</b>
<b>FINANSIERINGSVERKSAMHETEN</b>		
Lån från koncernföretag	0	-15 000
Utbetald utdelning	-5 000	-12 000
<b>Kassaflöde från finansieringsverksamheten</b>	<b>-5 000</b>	<b>-27 000</b>
<b>Årets kassaflöde</b>	<b>2 529</b>	<b>-25 169</b>
Likvida medel vid årets början	-5 882	19 287
<b>LIKVIDA MEDEL VID ÅRETS SLUT</b>	<b>-3 353</b>	<b>-5 882</b>
<b>Likvida medel</b>		
Kassa och bank	29	31
Koncernkonto Landskrona Stad	-3 382	-5 913
	<b>-3 353</b>	<b>-5 882</b>

## KOMMENTARER TILL BOKSLUTET

### REDOVISNINGSPRINCIPER

Årsredovisningen har upprättats i enlighet med årsredovisningslagen och enligt Bokföringsnämndens allmänna råd BFAR 2012:1 Årsredovisning och koncernredovisning (K3).

Koncernens resultat- och balansräkning omfattar moderbolaget och de helägda dotterbolagen Landskrona Energi Kraft AB och Landskrona Energi Service AB.

#### *Koncernredovisning*

Koncernredovisningen är upprättad enligt förvärvsmetoden. Koncernredovisningen omfattar moderföretaget samt dess dotterföretag. Med dotterföretag avses de företag i vilka moderföretaget, direkt eller indirekt, har ett bestämmande inflytande. I normalfallet avser detta företag där moderföretaget innehar mer än 50 % av rösterna. Inga förändringar i koncernstrukturen har skett under räkenskapsåret. Dotterföretagets redovisningsprinciper överensstämmer med koncernens redovisningsprinciper i övrigt.

I koncernredovisningen faller koncernföretagets bokslutsdispositioner bort och ingår i det redovisade resultatet efter avdrag för uppskjuten skatt. Detta innebär att koncernföretagets obeskickade reserver i koncernens balansräkning fördelas mellan uppskjuten skatteskuld och eget kapital.

#### *Statliga bidrag*

Bidrag knutna till en anläggningstillgång reducerar anläggningstillgångens redovisade värde.

#### *Intäktsredovisning*

Intäkter har tagits upp till verkligt värde av vad som erhållits eller kommer att erhållas och redovisas i den omfattning det är sannolikt att de ekonomiska fördelarna kommer att tillgodogöras bolaget och intäkterna kan beräknas på ett tillförlitligt sätt.

Anslutningsavgifter intäktsförs vid anslutningstillfället.


#### *Leasing*

Koncernen är leasingtagare genom så kallade finansiella leasingavtal då de ekonomiska risker och fördelar som är förknippade med tillgången har övergått till koncernen. Då leasingavgifterna, inklusive en eventuell första förhöjd hyra, ej bedöms som väsentliga redovisas dock avgifterna som en kostnad linjärt över leasingperioden.

#### *Tillgångar och skulder*

Tillgångar, avsättningar och skulder redovisas till anskaffningsvärde om inget annat anges.

#### *Utländska valutor*

Fordringar och skulder i utländsk valuta omräknas till balansdagens kurs. Kursvinster och kursförluster på rörelsefordringar och rörelseskulder redovisas i rörelseresultatet. 

### Anläggningstillgångar

#### Immateriella anläggningstillgångar

##### Utsläppsrätter

Utsläppsrätter anses utgöra en immateriell anläggningstillgång i balansräkningen. Anskaffning av utsläppsrätter sker genom tilldelning samt inköp. Skulden för förbrukade utsläppsrätter redovisas under rubriken Övriga skulder. Utsläppsrätter värderas till det lägsta av anskaffningsvärde och verkligt värde.

##### Övriga immateriella anläggningstillgångar

Övriga immateriella anläggningstillgångar värderas till anskaffningsvärde minskat med ackumulerade avskrivningar.

Tillämpade avskrivningstider:	Antal år
Programvaror	3-5

#### Materiella anläggningstillgångar

Materiella anläggningstillgångar har delats upp på betydande komponenter när komponenterna har väsentligt olika nyttjandeperiod. Materiella anläggningstillgångar redovisas till anskaffningsvärde minskat med ackumulerade avskrivningar. Linjär avskrivning görs på avskrivningsbart belopp över tillgångarnas nyttjandeperiod.

Tillämpade avskrivningstider:	Antal år
Byggnader	25-50
Markanläggningar	20-25
Maskiner och andra tekniska anläggningar	5-50
Inventarier, verktyg och övriga installationer	3-20

Inventarier av mindre värde kostnadsförs i sin helhet vid anskaffningstillfället. Tillämpad beloppsgräns är ett halvt prisbasbelopp innevarande år.

Om det finns indikation på nedskrivningsbehov av immateriella och materiella anläggningstillgångar prövas dessa, varvid tillgångens återvinningsvärde beräknas som det högsta av nyttjandevärdet och nettoförsäljningsvärdet. Nedskrivning görs om återvinningsvärdet understiger det redovisade värdet.

#### Nedskrivningar

De redovisade värdena för koncernens tillgångar kontrolleras vid varje balansdag för att utröna om det finns någon indikation på nedskrivningsbehov. Om någon sådan indikation finns, beräknas tillgångens återvinningsvärde som det högsta av nyttjandevärdet och nettoförsäljningsvärdet. Nedskrivning görs om återvinningsvärdet understiger det redovisade värdet. Återvinningsvärdet fastställs om möjligt för enskilda tillgångar. Om detta inte är möjligt, fastställs återvinningsvärdet för den kassagenererande enhet dit tillgången hör.

#### Varulager

Varulagret är värderat till det lägsta av anskaffningsvärde och nettoförsäljningsvärde på balansdagen. Med nettoförsäljningsvärde avses varornas beräknade försäljningspris minskat med försäljningskostnad. Den valda värderingsmetoden innebär att inkurans i varulagret har beaktats. B1

#### *Kundfordringar*

Kundfordringar värderas till det belopp varmed de förväntas inflyta.

#### *Säkringsredovisning*

Koncernens ränterisk hanteras genom att räntebärande skulder fördelas i fasta och rörliga räntor. För säkring av ränterisker används ränteswappar. Belopp som ska betalas eller mottas enligt ränteswap redovisas löpande.

Av bolagets totala låneportfölj om 700 Mkr har säkringsredovisningen i form av ränteswappar tecknats om 100 Mkr. Marknadsvärdet på ränteswapparna uppgår per balansdagen till 0,3 Mkr.

Det är bolagets uppfattning att den tillämpade säkringsstrategin bedöms effektiv.

Inom elnätverksamheten finns risker såsom prisrisk på nätförluster. Terminkontrakt med finansiell avräkning används som prissäkringsinstrument. Detta innebär att kontraktet inte leder till verklig leverans utan istället uppstår ett kassaflöde mellan parterna motsvarande köparens respektive säljarens resultat av att ingå terminkontrakt.

Den löpande hanteringen följer bolagets finanspolicy och sköts av Modity Energy Trading AB.

#### *Ersättning till anställda*

Koncernen har avgiftsbestämda och förmånsbestämda pensionsplaner. Utgifter för avgiftsbestämda planer redovisas som en kostnad under den period de anställda utför de tjänster som ligger till grund för förpliktelsen.

För förmånsbestämda pensionsplaner tillämpas de förenklingsregler som finns i BFNAR 2012:1.

Pensionspremierna för de förmånsbestämda pensionsplanerna redovisas som avgiftsbestämda vilket innebär att avgifterna kostnadsförs i resultaträkningen.

#### *Skatter*

Årets totala skatt för företaget utgörs av aktuell skatt och uppskjuten skatt. Aktuell skatt är den skatt som beräknas på det skattepliktiga resultatet för perioden. Uppskjuten skatt beräknas med utgångspunkt i temporära skillnader mellan redovisade och skattemässiga värden på tillgångar, skulder och avsättningar.

#### *Kassaflödesanalys*

Kassaflödesanalysen har upprättats enligt den indirekta metoden. Det redovisade kassaflödet omfattar endast transaktioner, som medför in- eller utbetalningar. Likvida medel i kassaflödesanalysen inkluderar kassa och banktillgodohavanden. *B*



**NOTER TILL ÅRSREDOVISNINGEN**

Belopp i kkr om inget annat anges

**NOT 1 UPPSKATTNINGAR OCH BEDOMNINGAR**Nedskrivningar

De redovisade värdena för koncernen kontrolleras vid varje balansdag för att utröna om det finns någon indikation på nedskrivningsbehov. Om någon sådan indikation finns, beräknas tillgångens återvinningsvärde som det högsta av nyttjandevärdet och nettoförsäljningsvärdet. Nedskrivning görs om återvinningsvärdet understiger det redovisade värdet. Årets prövning visar att återvinningsvärdet överstiger det redovisade värdet.

**NOT 2 RÖRELSENS INTAKTER**Koncern

	2024	2023
<i>Nettoomsättning per verksamhetsgren</i>		
Fjärrvärme	262 348	263 972
Elnät	177 644	162 117
Stadsnät	54 007	56 276
Elhandel	25 015	26 241
Övrigt	3 755	541
	<b>522 769</b>	<b>509 147</b>

Övriga rörelseintäkter

Utsläppsrätter	6 780	9 789
Elstöd	0	3 535
Ombyggnationer/flyttningsavgifter	680	1 390
Inkassoavgifter	1 021	778
Övrigt	1 125	1 972
	<b>9 606</b>	<b>17 464</b>

ModerbolagNettoomsättning per verksamhetsgren

	2024	2023
Fjärrvärme	210 109	198 859
Elnät	184 549	164 475
Stadsnät	55 280	56 330
Staber & service	3 615	1 940
	<b>453 553</b>	<b>421 604</b>

Övriga rörelseintäkter

Ombyggnationer/flyttningsavgifter	680	1 390
Elstöd	0	1 051
Inkassoavgifter	1 021	778
Övrigt	972	1 053
	<b>2 673</b>	<b>4 272</b>

**NOT 3 ERSÄTTNING TILL REVISORER**KoncernForvis Mazars AB

	2024	2023
Revisionsuppdrag	332	323
Övriga tjänster	60	57
	<b>392</b>	<b>380</b>

ModerbolagForvis Mazars AB

	2024	2023
Revisionsuppdrag	200	184
Övriga tjänster	60	57
	<b>260</b>	<b>241</b>

**NOT 4 LEASING***Koncern*

<b>Leasingavtal där koncernen är leasetagare</b>	<b>2024</b>	<b>2023</b>
--	-------------	-------------

*Framtida minimileaseavgifter avseende icke uppsägningsbara operationella leasingavtal*

Inom ett år	1 692	1 145
Mellan ett och fem år	1 584	987
Senare än fem år	0	0

**Leasingavgifter avseende operationell leasing**

Räkenskapsårets leasingkostnader	1 674	1 410
----------------------------------	-------	-------

Leasingavtalen avser huvudsakligen fordon

*Moderbolag*

<b>Leasingavtal där moderbolaget är leasetagare</b>	<b>2024</b>	<b>2023</b>
---	-------------	-------------

*Framtida minimileaseavgifter avseende icke uppsägningsbara operationella leasingavtal*

Inom ett år	1 473	818
Mellan ett och fem år	1 509	735
Senare än fem år	0	0

**Leasingavgifter avseende operationell leasing**

Räkenskapsårets leasingkostnader	1 351	1 095
----------------------------------	-------	-------

Leasingavtalen avser huvudsakligen fordon

**NOT 5 MEDELANTAL ANSTÄLLDA, LÖNER, ANDRA ERSÄTTNINGAR OCH SOCIALA KOSTNADER***Koncern*

<b>Medelantalet anställda</b>	<b>2024</b>	<b>2023</b>
Män	84	83
Kvinnor	26	26
<b>Summa</b>	<b>110</b>	<b>109</b>

**Personalkostnader**

Löner och andra ersättningar har utgått med följande belopp:

Styrelseledamöter och verkställande direktör	1 803	1 710
Övriga anställda	65 691	61 747
Sociala kostnader	38 378	34 140
(varav pensionskostnader)	(13 786)	(11 488)
<b>Summa personalkostnader</b>	<b>105 872</b>	<b>97 597</b>

*Koncern/ Moderbolag***Könstördelningen bland ledande befattningshavare på balansdagen**

	<b>2024</b>	<b>2023</b>
Styrelseledamöter (varav män)	7(6)	7(6)
VD (varav män)	1(1)	1(1)

*Moderbolag*

<b>Medelantalet anställda</b>	<b>2024</b>	<b>2023</b>
Män	48	56
Kvinnor	7	25
<b>Summa</b>	<b>55</b>	<b>81</b>

**Personalkostnader**

Löner och andra ersättningar har utgått med följande belopp:

Styrelseledamöter och verkställande direktör	1 803	1 710
Övriga anställda	32 126	44 781
Sociala kostnader	19 527	23 916
(varav pensionskostnader)	(7 078)	(7 513)
<b>Summa personalkostnader</b>	<b>53 456</b>	<b>70 407</b>

Av moderbolagets pensionskostnader avser 301 kkr (596 kkr) gruppen styrelse och VD.

**Avgångsvederlag**Bolagets VD har en uppsägningstid på 6 månader. Vid uppsägning av VD från bolagets sida föreligger rätt till 12 månadslöner. 

**NOT 6 AVSKRIVNINGAR***Koncern*

<b>Avskrivningar enligt plan fördelad per tillgång</b>	<b>2024</b>	<b>2023</b>
Avskrivningar, programvaror	994	1 598
Avskrivningar, byggnader och mark	3 816	3 817
Avskrivningar, maskiner och andra tekniska anläggningar	65 945	61 564
Avskrivningar, inventarier, verktyg och installationer	6 898	7 445
	<b>77 653</b>	<b>74 424</b>

*Moderbolag*

<b>Avskrivningar enligt plan fördelad per tillgång</b>	<b>2024</b>	<b>2023</b>
Avskrivningar, programvaror	400	1 598
Avskrivningar, byggnader och mark	1 765	1 764
Avskrivningar, maskiner och andra tekniska anläggningar	35 618	33 330
Avskrivningar, inventarier, verktyg och installationer	1 476	1 892
	<b>39 259</b>	<b>38 584</b>

**NOT 7 OVRIGA RÖRELSEKOSTNADER***Koncern*

	<b>2024</b>	<b>2023</b>
Kursförluster	378	401
	<b>378</b>	<b>401</b>

**NOT 8 INKOP OCH FÖRSÄLJNING MELLAN KONCERNFÖRETAG***Moderbolag*

	<b>2024</b>	<b>2023</b>
Andel av årets totala inköp som skett från andra företag inom koncernen	71%	64%
Andel av årets totala försäljning som skett till andra företag inom koncernen	7%	2%

**NOT 9 RESULTAT FRÅN FINANSIELLA POSTER***Koncern*

	<b>2024</b>	<b>2023</b>
Ränteintäkter, övriga	4 547	5 419
<b>Ränteintäkter och liknande resultatposter</b>	<b>4 547</b>	<b>5 419</b>
Räntekostnader, koncernbolag	-22 474	-22 819
Räntekostnader, övriga	-534	-156
<b>Räntekostnader och liknande resultatposter</b>	<b>-23 008</b>	<b>-22 975</b>

*Moderbolag*

	<b>2024</b>	<b>2023</b>
Anticiperad utdelning	0	5 000
<b>Resultat från andelar i koncernföretag</b>	<b>0</b>	<b>5 000</b>

Ränteintäkter, koncernbolag	10 119	7 000
Ränteintäkter, övriga	4 376	4 943
<b>Ränteintäkter och liknande resultatposter</b>	<b>14 495</b>	<b>11 943</b>

Räntekostnader, koncernbolag	-22 474	-22 930
Räntekostnader, övriga	-62	-29
<b>Räntekostnader och liknande resultatposter</b>	<b>-22 536</b>	<b>-22 959</b>

**NOT 10 BOKSLUTSDISPOSITIONER***Moderbolag*

	<b>2024</b>	<b>2023</b>
Erhållna koncernbidrag	2 500	0
Lämnade koncernbidrag	-3 300	-8 350
Återläggning av skillnad mellan bokförd avskrivning och avskrivning enligt plan	-44 000	-40 000
	<b>-44 800</b>	<b>-48 350</b>

Bf

**NOT 11 SKATT PÅ ÅRETS RESULTAT**

	<b>2024</b>	<b>2023</b>
<i>Koncern</i>		
Aktuell skatt	-609	-452
Uppskjuten	-9 179	-9 128
<b>Summa</b>	<b>-9 788</b>	<b>-9 580</b>
Teoretisk skatt		
Redovisat resultat före skatt	47 484	46 573
Skatt enligt gällande skattesats, 20,6%	-9 782	-9 594
Avstämning av redovisad skatt		
Effekt av ej avdragsgilla kostnader / ej skattepliktiga intäkter	-6	14
<b>Summa</b>	<b>-9 788</b>	<b>-9 580</b>
<i>Moderbolag</i>		
Aktuell skatt	-547	-439
Uppskjuten skatt	45	45
<b>Summa</b>	<b>-502</b>	<b>-394</b>
Teoretisk skatt		
Redovisat resultat före skatt	2 462	6 974
Skatt enligt gällande skattesats, 20,6%	-507	-1 437
Avstämning av redovisad skatt		
Effekt av ej avdragsgilla kostnader	-6	-1
Effekt av ej skattepliktiga intäkter	11	1 044
<b>Summa</b>	<b>-502</b>	<b>-394</b>

**NOT 12 IMMATERIELLA ANLÄGGNINGSTILLGÅNGAR***Koncern*

<b>Utsläppsrätter</b>	<b>0</b>	<b>0</b>
<b>Anskaffningsvärden</b>		
Ingående anskaffningsvärde	0	2 198
Tilldelade eller erhållna andelar	6 780	9 789
Överfört till Kortfristig fordran	-3 105	-11 987
<b>Redovisat värde vid periodens slut</b>	<b>3 675</b>	<b>0</b>

*Koncern*

<b>Dataprogram</b>	<b>2024</b>	<b>2023</b>
<b>Anskaffningsvärden</b>		
Ingående anskaffningsvärde	13 186	10 215
Inköp/ Omfört	3 660	2 971
Försäljning/Utrangering	-8 160	0
<i>Utgående ackumulerade anskaffningsvärden</i>	<i>8 686</i>	<i>13 186</i>
<b>Akkumulerade planenliga avskrivningar</b>		
Ingående avskrivningar	-9 774	-8 176
Försäljningar / utrangeringar	5 103	0
Årets planenliga avskrivningar	-994	-1 598
<i>Utgående ackumulerade planenliga avskrivningar</i>	<i>-5 665</i>	<i>-9 774</i>
<b>Redovisat värde vid periodens slut</b>	<b>3 021</b>	<b>3 412</b>

*Moderbolag*

<b>Dataprogram</b>	<b>2024</b>	<b>2023</b>
<b>Anskaffningsvärden</b>		
Ingående anskaffningsvärde	13 186	10 215
Inköp/ Omfört	1 036	2 971
Försäljning/Utrangering	-8 160	0
<i>Utgående ackumulerade anskaffningsvärden</i>	<i>6 062</i>	<i>13 186</i>
<b>Akkumulerade planenliga avskrivningar</b>		
Ingående avskrivningar	-9 774	-8 176
Försäljningar / utrangeringar	5 103	0
Årets planenliga avskrivningar	-400	-1 598
<i>Utgående ackumulerade planenliga avskrivningar</i>	<i>-5 071</i>	<i>-9 774</i>
<b>Redovisat värde vid periodens slut</b>	<b>991</b>	<b>3 412</b>

*Koncern / Moderbolag*

<b>Ledningsrätt</b>	<b>2024</b>	<b>2023</b>
<b>Anskaffningsvärden</b>		
Ingående anskaffningsvärde	635	635
<b>Redovisat värde vid periodens slut</b>	<b>635</b>	<b>635</b>

**NOT 13 MATERIELLA ANLÄGGNINGSTILLGÅNGAR***Koncern*

<b>Byggnader och mark, markanläggningar</b>	<b>2024</b>	<b>2023</b>
<b>Anskaffningsvärden</b>		
Ingående anskaffningsvärde	125 341	125 167
Inköp/Omfört	638	174
<i>Utgående ackumulerade anskaffningsvärden</i>	<i>125 979</i>	<i>125 341</i>
<b>Ackumulerade planenliga avskrivningar</b>		
Ingående avskrivningar	-43 129	-39 312
Årets planenliga avskrivningar	-3 816	-3 817
<i>Utgående ackumulerade planenliga avskrivningar</i>	<i>-46 945</i>	<i>-43 129</i>
<b>Redovisat värde vid periodens slut</b>	<b>79 034</b>	<b>82 212</b>
<b>Taxeringsvärde byggnad</b>	<b>61 613</b>	<b>61 613</b>

*Moderbolag*

<b>Byggnader och mark, markanläggningar</b>	<b>2024</b>	<b>2023</b>
<b>Anskaffningsvärden</b>		
Ingående anskaffningsvärde	58 679	58 679
<i>Utgående ackumulerade anskaffningsvärden</i>	<i>58 679</i>	<i>58 679</i>
<b>Ackumulerade planenliga avskrivningar</b>		
Ingående avskrivningar	-20 854	-19 091
Årets planenliga avskrivningar	-1 765	-1 763
<i>Utgående ackumulerade planenliga avskrivningar</i>	<i>-22 619</i>	<i>-20 854</i>
<b>Redovisat värde vid periodens slut</b>	<b>36 060</b>	<b>37 825</b>
<b>Taxeringsvärde byggnad</b>	<b>9 692</b>	<b>9 692</b>

*Koncern*

<b>Maskiner och andra tekniska anläggningar</b>	<b>2024</b>	<b>2023</b>
<b>Anskaffningsvärden</b>		
Ingående anskaffningsvärde	1 530 659	1 420 013
Inköp/Omfört	129 889	110 646
<i>Utgående ackumulerade anskaffningsvärden</i>	<i>1 660 548</i>	<i>1 530 659</i>
<b>Ackumulerade planenliga avskrivningar</b>		
Ingående avskrivningar	-666 022	-604 460
Årets planenliga avskrivningar	-65 946	-61 562
<i>Utgående ackumulerade planenliga avskrivningar</i>	<i>-731 968</i>	<i>-666 022</i>
<b>Redovisat värde vid periodens slut</b>	<b>928 580</b>	<b>864 637</b>

*Moderbolag*

<b>Maskiner och andra tekniska anläggningar</b>	<b>2024</b>	<b>2023</b>
<b>Anskaffningsvärden</b>		
Ingående anskaffningsvärde	986 005	910 795
Inköp/Omfört	102 943	75 210
<i>Utgående ackumulerade anskaffningsvärden</i>	<i>1 088 948</i>	<i>986 005</i>
<b>Ackumulerade planenliga avskrivningar</b>		
Ingående avskrivningar	-393 896	-360 566
Årets planenliga avskrivningar	-35 619	-33 330
<i>Utgående ackumulerade planenliga avskrivningar</i>	<i>-429 515</i>	<i>-393 896</i>
<b>Redovisat värde vid periodens slut</b>	<b>659 433</b>	<b>592 109</b>

PB

**NOT 13 MATERIELLA ANLAGGNINGSTILLGÅNGAR***Koncern*

<b>Inventarier verktyg och installationer</b>	<b>2024</b>	<b>2023</b>
<b>Anskaffningsvärden</b>		
Ingående anskaffningsvärde	178 767	176 906
Inköp/Omfört	668	1 861
Försäljningar / utrangeringar	-1 734	0
<i>Utgående ackumulerade anskaffningsvärden</i>	<i>177 701</i>	<i>178 767</i>
<b>Ackumulerade planenliga avskrivningar</b>		
Ingående avskrivningar	-103 020	-95 577
Försäljningar / utrangeringar	1 581	0
Årets planenliga avskrivningar	-6 901	-7 445
<i>Utgående ackumulerade planenliga avskrivningar</i>	<i>-108 338</i>	<i>-103 020</i>
<b>Redovisat värde vid periodens slut</b>	<b>69 363</b>	<b>75 747</b>

*Moderbolag*

<b>Inventarier verktyg och installationer</b>	<b>2024</b>	<b>2023</b>
<b>Anskaffningsvärden</b>		
Ingående anskaffningsvärde	43 503	41 801
Inköp/Omfört	525	1 702
Försäljningar / utrangeringar	-1 734	0
<i>Utgående ackumulerade anskaffningsvärden</i>	<i>42 294</i>	<i>43 503</i>
<b>Ackumulerade planenliga avskrivningar</b>		
Ingående avskrivningar	-34 735	-32 842
Försäljningar / utrangeringar	1 581	0
Årets planenliga avskrivningar	-1 476	-1 892
<i>Utgående ackumulerade planenliga avskrivningar</i>	<i>-34 631</i>	<i>-34 735</i>
<b>Redovisat värde vid periodens slut</b>	<b>7 663</b>	<b>8 768</b>

*Koncern*

<b>Pågående nyanläggningar</b>	<b>2024</b>	<b>2023</b>
<b>Anskaffningsvärden</b>		
Ingående anskaffningsvärde	97 097	89 227
Inköp/Omfört	18 687	7 870
<i>Utgående ackumulerade anskaffningsvärden</i>	<i>115 784</i>	<i>97 097</i>
<b>Redovisat värde vid periodens slut</b>	<b>115 784</b>	<b>97 097</b>

*Moderbolag*

<b>Pågående nyanläggningar</b>	<b>2024</b>	<b>2023</b>
<b>Anskaffningsvärden</b>		
Ingående anskaffningsvärde	88 582	77 537
Inköp/Omfört	25 541	11 045
<i>Utgående ackumulerade anskaffningsvärden</i>	<i>114 123</i>	<i>88 582</i>
<b>Redovisat värde vid periodens slut</b>	<b>114 123</b>	<b>88 582</b>

Pb

**NOT 14 UPPSKJUTNA SKATTEFORDRINGAR OCH SKATTESKULDER**

<i>Koncernen</i>	<b>2024</b>	<b>2023</b>
<b>Uppskjuten skattefordran</b>		
Ingående redovisat värde	979	934
Tillkommande/avgående	45	45
<b>Redovisat värde</b>	<b>1 024</b>	<b>979</b>
<b>Uppskjuten skatteskuld</b>		
Ingående redovisat värde	52 864	43 691
Tillkommande/Avgående	9 223	9 173
<b>Redovisat värde</b>	<b>62 087</b>	<b>52 864</b>
<b>Netto uppskjuten skatteskuld</b>	<b>61 063</b>	<b>51 885</b>
Temporära skillnader återfinns i följande poster:		
Obeskattade reserver	59 881	50 817
Byggnad och mark	1 182	1 068
<b>Redovisat värde</b>	<b>61 063</b>	<b>51 885</b>

<i>Moderbolag</i>	<b>2024</b>	<b>2023</b>
<b>Uppskjuten skattefordran</b>		
Ingående redovisat värde	979	934
Tillkommande/avgående	45	45
<b>Redovisat värde</b>	<b>1 024</b>	<b>979</b>

Temporära skillnader återfinns i följande poster:

	<b>2024</b>	<b>2023</b>
Byggnad och mark	1 024	979
<b>Redovisat värde</b>	<b>1 024</b>	<b>979</b>

**NOT 15 ANDELAR I KONCERNFÖRETAG**

<i>Moderbolag</i>			<b>Redovisat värde</b>	
<i>Företag</i>	<b>Antal</b>	<b>Kapitalandel</b>	<b>2024</b>	<b>2023</b>
Landskrona Energi Kraft AB Org nr: 556803-9225, Säte: Landskrona	60 000	100%	60 000	60 000
Landskrona Energi Service AB Org nr: 559134-3842, Säte: Landskrona	1 000	100%	200	200
Landskrona Energi Stadsnät AB Org nr: 559500-6353, Säte: Landskrona	200	100%	200	0
			<b>60 400</b>	<b>60 200</b>
			<b>2024</b>	<b>2023</b>
Ingående anskaffningsvärde			60 200	60 200
Årets anskaffning			200	0
<b>Redovisat värde</b>			<b>60 400</b>	<b>60 200</b>



**NOT 16 ÖVRIGA KORTFRISTIGA FORDRINGAR**

<i>Koncern</i>	2024	2023
Utsläppsrätter	21 658	24 618
Övrigt	3 551	2 420
	<b>25 209</b>	<b>27 038</b>

<i>Moderbolag</i>	2024	2023
Övrigt	130	2 358
	<b>130</b>	<b>2 358</b>

**NOT 17 FÖRUTBETALDA KOSTNADER OCH UPPLUPNA INTAKTER**

<i>Koncern</i>	2024	2023
Förutbetalad kostnad	1 473	1 715
Upplupen intäkt elnät	10 047	7 614
Upplupen intäkt fjärrvärme	40 177	33 568
Upplupen intäkt elförsäljning	5 192	6 982
Upplupen intäkt stadsnät	3 208	2 981
Retroaktiv återbetalning skatt biogas	3 000	0
Övriga poster	709	1 297
	<b>63 806</b>	<b>54 157</b>

<i>Moderbolag</i>	2024	2023
Förutbetalad kostnad	1 257	1 715
Upplupen intäkt elnät	10 047	7 614
Upplupen intäkt fjärrvärme	28 542	28 106
Upplupen intäkt stadsnät	3 208	2 981
	<b>43 054</b>	<b>40 416</b>

**NOT 18 OBESKATTADE RESERVER**

<i>Moderbolag</i>	2024	2023
Skillnad mellan bokförd avskrivning och avskrivning enligt plan	290 686	246 686
	<b>290 686</b>	<b>246 686</b>

**NOT 19 LÅNGFRISTIGA OCH KORTFRISTIGA FINANSIELLA SKULDER**

<i>Koncern/moderbolag</i>	2024	2023
Förfallotidpunkt, 1-5 år från balansdagen	700 000	700 000
	<b>700 000</b>	<b>700 000</b>
Företagets lån om 700 Mkr (700 Mkr) redovisas under följande poster i balansräkningen		
<u>Långfristiga skulder</u>	2024	2023
Övriga skulder till koncernföretag	505 000	620 000
<u>Kortfristiga skulder</u>		
Skulder till koncernföretag	195 000	80 000
	<b>700 000</b>	<b>700 000</b>

All upplåning sker internt av moderbolaget Landskrona Stadshus AB och klassificeras därmed som koncerninterna skulder.

**NOT 20 ÖVRIGA KORTFRISTIGA SKULDER**

<i>Koncern</i>	2024	2023
Utsläppsrätter	21 659	24 836
Momsskuld	9 332	8 813
Energiskatt	14 072	13 791
Koncernkonto Landskrona stad (internlimit 85 Mkr)*	44 621	7 758
Övriga poster	2 601	2 309
	<b>92 285</b>	<b>57 507</b>
<i>Moderbolag</i>	2024	2023
Momsskuld	2 875	5 253
Energiskatt	14 072	13 791
Koncernkonto Landskrona stad (internlimit 35 Mkr)*	3 382	5 913
Övriga poster	1 707	2 296
	<b>22 036</b>	<b>27 253</b>

\*) Redovisas som likvida medel i kassaflödesanalysen.

**NOT 21 UPPLUPNA KOSTNADER OCH FORUTBETALDA INTAKTER**

<i>Koncern</i>	2024	2023
Upplupna elhandelskostnader	2 701	3 630
Upplupna energikostnader	8 058	2 749
Upplupna produktionskostnader	15 724	22 713
Upplupna revisionskostnader	100	157
Upplupna semesterlöner	4 364	3 899
Upplupna lagstadg soc avg	1 759	1 725
Upplupna pensionskostnader	2 519	3 019
Förutbetalad intäkt	10 093	2 712
Övriga poster	2 087	1 318
	<b>47 405</b>	<b>41 922</b>
<i>Moderbolag</i>	2024	2023
Upplupna energikostnader	8 058	2 749
Upplupna revisionskostnader	100	90
Upplupna semesterlöner	2 029	2 536
Upplupna lagstadg soc avg	1 026	1 297
Upplupna pensionskostnader	1 600	2 063
Förutbetalda intäkter	10 093	2 712
Övriga poster	356	1 317
	<b>23 262</b>	<b>12 764</b>

**NOT 22 DERIVAT**

Koncern

		<b>2024</b>	<b>2023</b>
Ränteswappar, ff 2025 (2024-2025)	Nom belopp	100 000	100 000
	Marknadsvärde	296	3 446
Elterminer köp, ff 2025-2028 (2024-2026)	Volym MWh	23 446	22 189
	Marknadsvärde	-5 454	-7 933

*Moderbolag*

Ränteswappar, ff 2025 (2024-2025)	Nom belopp	100 000	100 000
	Marknadsvärde	296	3 446
Elterminer köp, ff 2025-2028 (2024-2026)	Volym MWh	23 446	22 189
	Marknadsvärde	-5 454	-7 933

**NOT 23 UPPGIFTER OM MODERFORETAG**

Landskrona Energi AB är ett helägt dotterbolag till Landskrona Stadshus AB, org.nr 559094-8344, som i sin tur är ett helägt dotterbolag till Landskrona stad, org.nr 212000-1140.

**NOT 24 FORSLAG TILL VINSTDISPOSITION**

Till bolagsstämmans förfogande står följande vinstmedel:

Balanserade vinstmedel	1 812 094 kr
Årets resultat	1 960 323 kr
	3 772 417 kr

Styrelsen föreslår att vinstmedlen disponeras så att:

utdelas till aktieägarna	3 000 000 kr
i ny räkning överförs	772 417 kr
	3 772 417 kr

NOT 25 ANTALET AKTIER

Antalet aktier i Landskrona Energi AB uppgår till 200 000 (200 000) med ett kvotvärde à 1000 SEK (1000).

Landskrona den 12/2 2025



Mats Karlsson  
Styrelseordförande



Peder Alberoth



Mikael Olsson



Per Sjöbohm



Håkan T Andersson



Alf Andersson



Marita Bengtsson



Johan Holmstedt  
Verkställande direktör

Vår revisionsberättelse har lämnats den 18 mars 2025  
Forvis Mazars AB



Rose-Marie Östberg  
Auktoriserad revisor

## REVISIONSBERÄTTELSE

Till bolagsstämman i Landskrona Energi AB  
Org. nr 556803-9217

### Rapport om årsredovisningen och koncernredovisningen

#### Uttalanden

Vi har utfört en revision av årsredovisningen och koncernredovisningen för Landskrona Energi AB för år 2024.

Enligt vår uppfattning har årsredovisningen och koncernredovisningen upprättats i enlighet med årsredovisningslagen och ger en i alla väsentliga avseenden rättvisande bild av moderbolagets och koncernens finansiella ställning per den 2024-12-31 och av dess finansiella resultat och kassaflöde för året enligt årsredovisningslagen. Förvaltningsberättelsen är förenlig med årsredovisningens och koncernredovisningens övriga delar.

Vi tillstyrker därför att bolagsstämman fastställer resultaträkningen och balansräkningen för moderbolaget och koncernen.

#### Grund för uttalanden

Vi har utfört revisionen enligt International Standards on Auditing (ISA) och god revisionssed i Sverige. Vårt ansvar \* enligt dessa standarder beskrivs närmare i avsnittet *Revisorns ansvar*. Vi är oberoende i förhållande till moderbolaget och koncernen enligt god revisorssed i Sverige och har i övrigt fullgjort vårt yrkesetiska ansvar enligt dessa krav.

Vi anser att de revisionsbevis vi har inhämtat är tillräckliga och ändamålsenliga som grund för våra uttalanden.

#### Styrelsens och verkställande direktörens ansvar

Det är styrelsen och verkställande direktören som har ansvaret för att årsredovisningen och koncernredovisningen upprättas och att den ger en rättvisande bild enligt årsredovisningslagen. Styrelsen och verkställande direktören ansvarar även för den interna kontroll som de bedömer är nödvändig för att upprätta en årsredovisning och koncernredovisning som inte innehåller några väsentliga felaktigheter, vare sig dessa beror på oegentligheter eller på misstag.

Vid upprättandet av årsredovisningen och koncernredovisningen ansvarar styrelsen och verkställande direktören för bedömningen av bolagets och koncernens förmåga att fortsätta verksamheten. De upplyser, när så är tillämpligt, om förhållanden som kan påverka förmågan att fortsätta verksamheten och att använda antagandet om fortsatt drift. Antagandet om fortsatt drift tillämpas dock inte om styrelsen och verkställande direktören avser att likvidera bolaget, upphöra med verksamheten eller inte har något realistiskt alternativ till att göra något av detta.

#### Revisorns ansvar

Våra mål är att uppnå en rimlig grad av säkerhet om huruvida årsredovisningen och koncernredovisningen som helhet inte innehåller några väsentliga felaktigheter, vare sig dessa beror på oegentligheter eller på misstag, och att lämna en revisionsberättelse som innehåller våra uttalanden. Rimlig säkerhet är en hög grad av säkerhet, men är ingen garanti för att

en revision som utförs enligt ISA och god revisionssed i Sverige alltid kommer att upptäcka en väsentlig felaktighet om en sådan finns. Felaktigheter kan uppstå på grund av oegentligheter eller misstag och anses vara väsentliga om de enskilt eller tillsammans rimligen kan förväntas påverka de ekonomiska beslut som användare fattar med grund i årsredovisningen och koncernredovisningen.

Som del av en revision enligt ISA använder vi professionellt omdöme och har en professionellt skeptisk inställning under hela revisionen. Dessutom:

- identifierar och bedömer vi riskerna för väsentliga felaktigheter i årsredovisningen och koncernredovisningen, vare sig dessa beror på oegentligheter eller på misstag, utformar och utför granskningsåtgärder bland annat utifrån dessa risker och inhämtar revisionsbevis som är tillräckliga och ändamålsenliga för att utgöra en grund för våra uttalanden. Risken för att inte upptäcka en väsentlig felaktighet till följd av oegentligheter är högre än för en väsentlig felaktighet som beror på misstag, eftersom oegentligheter kan innefatta agerande i maskopi, förfälskning, avsiktliga utelämnanden, felaktig information eller åsidosättande av intern kontroll.
- skaffar vi oss en förståelse av den del av bolagets interna kontroll som har betydelse för vår revision för att utforma granskningsåtgärder som är lämpliga med hänsyn till omständigheterna, men inte för att uttala oss om effektiviteten i den interna kontrollen.
- utvärderar vi lämpligheten i de redovisningsprinciper som används och rimligheten i styrelsens och verkställande direktörens uppskattningar i redovisningen och tillhörande upplysningar.
- drar vi en slutsats om lämpligheten i att styrelsen och verkställande direktören använder antagandet om fortsatt drift vid upprättandet av årsredovisningen och koncernredovisningen. Vi drar också en slutsats, med grund i de inhämtade revisionsbevisen, om huruvida det finns någon väsentlig osäkerhetsfaktor som avser sådana händelser eller förhållanden som kan leda till betydande tvivel om bolagets och koncernens förmåga att fortsätta verksamheten. Om vi drar slutsatsen att det finns en väsentlig osäkerhetsfaktor, måste vi i revisionsberättelsen fästa uppmärksamheten på upplysningarna i årsredovisningen och koncernredovisningen om den väsentliga osäkerhetsfaktorn eller, om sådana upplysningar är otillräckliga, modifiera uttalandet om årsredovisningen och koncernredovisningen. Våra slutsatser baseras på de revisionsbevis som inhämtas fram till datumet för revisionsberättelsen. Dock kan framtida händelser eller förhållanden göra att ett bolag och en koncern inte längre kan fortsätta verksamheten.
- utvärderar vi den övergripande presentationen, strukturen och innehållet i årsredovisningen och koncernredovisningen, däribland upplysningarna, och om årsredovisningen och koncernredovisningen återger de



underliggande transaktionerna och händelserna på ett sätt som ger en rättvisande bild.

- planerar och utför vi koncernrevisionen för att inhämta tillräckliga och ändamålsenliga revisionsbevis avseende den finansiella informationen för företag eller affärsenheter inom koncernen som grund för att göra ett uttalande avseende koncernredovisningen. Vi ansvarar för styrning, övervakning och genomgång av det revisionsarbete som utförts för koncernrevisionens syfte. Vi är ensamt ansvariga för våra uttalanden.

Vi måste informera styrelsen om bland annat revisionens planerade omfattning och inriktning samt tidpunkten för den. Vi måste också informera om betydelsefulla iakttagelser under revisionen, däribland de eventuella betydande brister i den interna kontrollen som vi identifierat.

## Rapport om andra krav enligt lagar och andra författningar

### Uttalanden

Utöver vår revision av årsredovisningen och koncernredovisningen har vi även utfört en revision av styrelsens och verkställande direktörens förvaltning för Landskrona Energi AB för år 2024 samt av förslaget till dispositioner beträffande bolagets vinst eller förlust.

Vi tillstyrker att bolagsstämman disponerar vinsten enligt förslaget i förvaltningsberättelsen och beviljar styrelsens ledamöter och verkställande direktören ansvarsfrihet för räkenskapsåret.

### Grund för uttalanden

Vi har utfört revisionen enligt god revisionssed i Sverige. Vårt ansvar enligt denna beskrivs närmare i avsnittet *Revisorns ansvar*. Vi är oberoende i förhållande till moderbolaget och koncernen enligt god revisorssed i Sverige och har i övrigt fullgjort vårt yrkesetiska ansvar enligt dessa krav.

Vi anser att de revisionsbevis vi har inhämtat är tillräckliga och ändamålsenliga som grund för våra uttalanden.

### Styrelsens och verkställande direktörens ansvar

Det är styrelsen som har ansvaret för förslaget till dispositioner beträffande bolagets vinst eller förlust. Vid förslag till utdelning innefattar detta bland annat en bedömning av om utdelningen är försvarlig med hänsyn till de krav som bolagets och koncernens verksamhetsart, omfattning och risker ställer på storleken av moderbolagets och koncernens egna kapital, konsolideringsbehov, likviditet och ställning i övrigt.

Styrelsen ansvarar för bolagets organisation och förvaltningen av bolagets angelägenheter. Detta innefattar bland annat att fortlöpande bedöma bolagets och koncernens ekonomiska situation och att tillse att bolagets organisation är utformad så att bokföringen, medelsförvaltningen och bolagets ekonomiska angelägenheter i övrigt kontrolleras på ett betryggande sätt. Den verkställande

direktören ska sköta den löpande förvaltningen enligt styrelsens riktlinjer och anvisningar och bland annat vidta de åtgärder som är nödvändiga för att bolagets bokföring ska fullgöras i överensstämmelse med lag och för att medelsförvaltningen ska skötas på ett betryggande sätt.

### Revisorns ansvar

Vårt mål beträffande revisionen av förvaltningen, och därmed vårt uttalande om ansvarsfrihet, är att inhämta revisionsbevis för att med en rimlig grad av säkerhet kunna bedöma om någon styrelseledamot eller verkställande direktören i något väsentligt avseende:

- företagit någon åtgärd eller gjort sig skyldig till någon försummelse som kan föranleda ersättningsskyldighet mot bolaget, eller
- på något annat sätt handlat i strid med aktiebolagslagen, årsredovisningslagen eller bolagsordningen.

Vårt mål beträffande revisionen av förslaget till dispositioner av bolagets vinst eller förlust, och därmed vårt uttalande om detta, är att med rimlig grad av säkerhet bedöma om förslaget är förenligt med aktiebolagslagen.

Rimlig säkerhet är en hög grad av säkerhet, men ingen garanti för att en revision som utförs enligt god revisionssed i Sverige alltid kommer att upptäcka åtgärder eller försummelser som kan föranleda ersättningsskyldighet mot bolaget, eller att ett förslag till dispositioner av bolagets vinst eller förlust inte är förenligt med aktiebolagslagen.

Som en del av en revision enligt god revisionssed i Sverige använder vi professionellt omdöme och har en professionellt skeptisk inställning under hela revisionen. Granskningen av förvaltningen och förslaget till dispositioner av bolagets vinst eller förlust grundar sig främst på revisionen av räkenskaperna. Vilka tillkommande granskningsåtgärder som utförs baseras på vår professionella bedömning med utgångspunkt i risk och väsentlighet. Det innebär att vi fokuserar granskningen på sådana åtgärder, områden och förhållanden som är väsentliga för verksamheten och där avsteg och överträdelser skulle ha särskild betydelse för bolagets situation. Vi går igenom och prövar fattade beslut, beslutsunderlag, vidtagna åtgärder och andra förhållanden som är relevanta för vårt uttalande om ansvarsfrihet. Som underlag för vårt uttalande om styrelsens förslag till dispositioner beträffande bolagets vinst eller förlust har vi granskat styrelsens motiverade yttrande samt ett urval av underlagen för detta för att kunna bedöma om förslaget är förenligt med aktiebolagslagen.

Helsingborg 2025-03-18

Forvis Mazars AB



Rose-Marie Östberg

Auktoriserad revisor

